

DELL Optiplex 790 SFF - i5-2400 | HD2000 - OC: Configuration requires vault but no vault provided!

Beitrag von „xs0“ vom 13. Mai 2022, 08:11

Hallo,

ich als n00b habe versucht mit dem OC-Configurator 0.80 ein EFI für ein DELL Optiplex 790 SFF (BIOS A22) zu bauen für 12.x / Monterey.

Wenn ich das EFI auf den USB-Stick kopiere und davon Boot sehe ich nur eine Fehlermeldung:

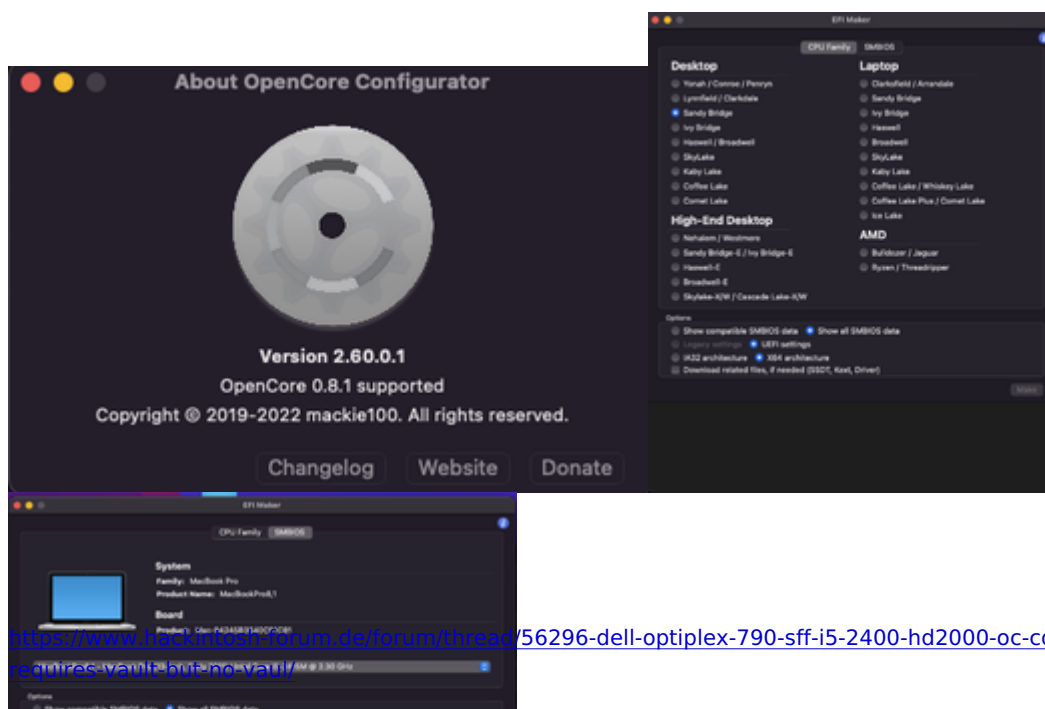
OC: Configuration requires vault but no vault provided!

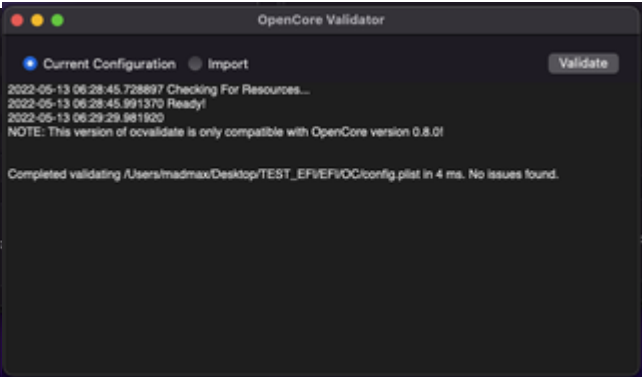
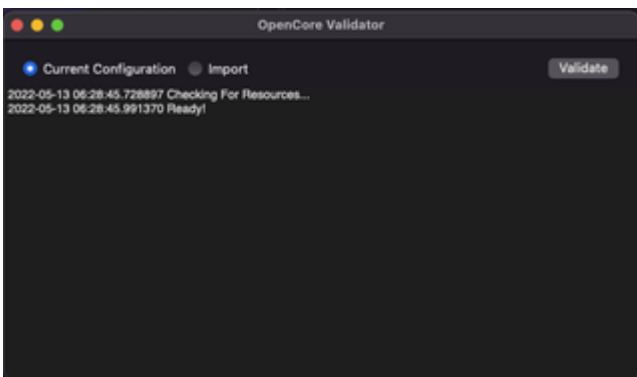
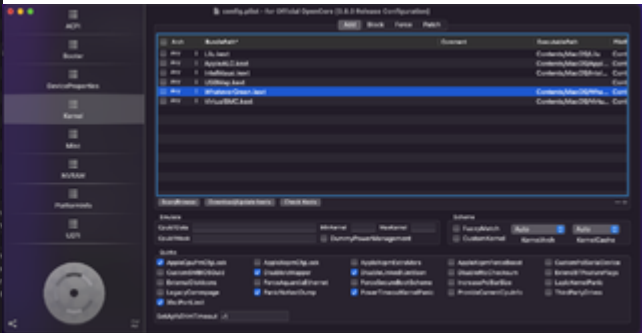
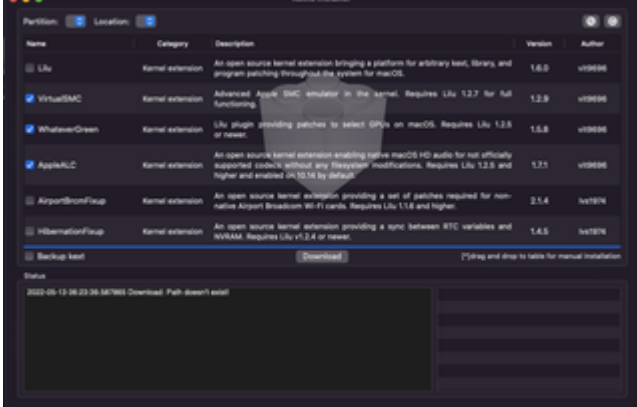
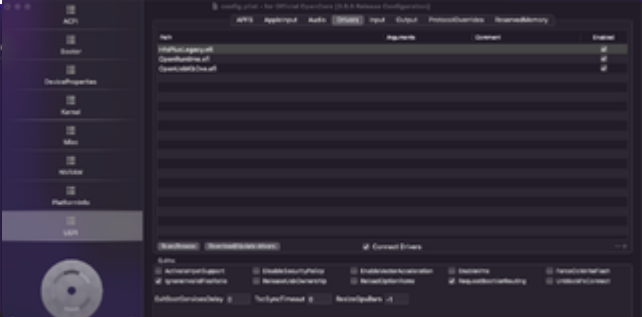
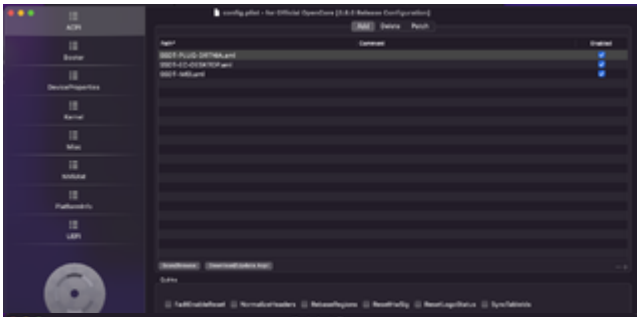
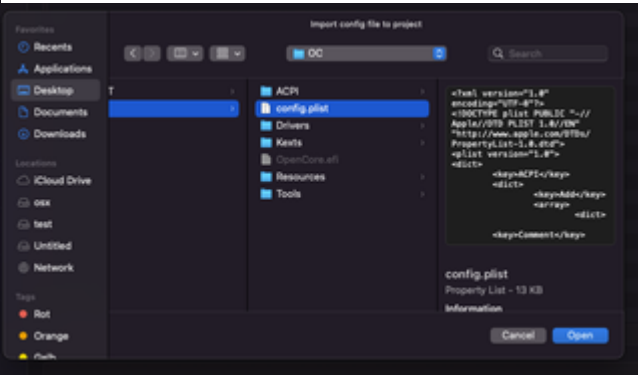
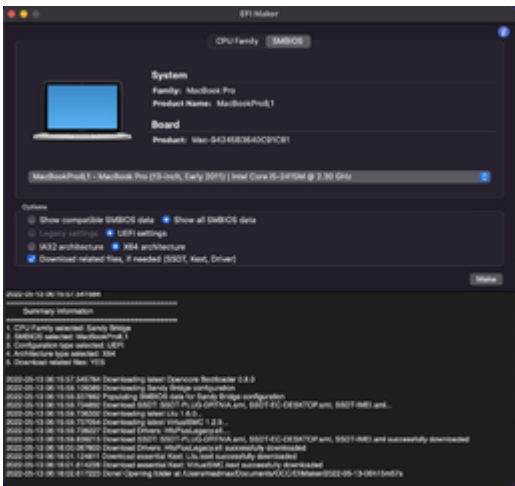
Unter Misc-Security steht Vault auf Optional

Auch nach 5 min tut sich nichts.

Was mach ich falsch ?

Hier der ablauf als "Bildergeschichte"





Beim Download von kext hatte ich dann noch Probleme, habe diese dann manuell von einem bestehenden EFI eines anderen Systems

kopiert.

Lauf OpenCore Validator ist alles ok.

Habe versucht noch ein paar Hardware Daten via Linux auszulesen, siehe Anhang.

CPU: i5-2400

GPU: HD2000

Das EFI habe ich auch angehängt.

Die Partitonierung vom USB-Stick auch im Anhang

Beitrag von „anonymous_writer“ vom 13. Mai 2022, 09:29

Hast du die OpenCore.efi Signiert? Dann kommt auch die Meldung " Configuration requires vault but no vault provided!".

Falls ja die Datei gegen eine neue unsignierte OpenCore.efi tauschen.

Beitrag von „matthias.t“ vom 13. Mai 2022, 09:36

Abgesehen von dem Fehler beim Start: Die Prozessorgrafik HD2000 wird mit Monterey nicht funktionieren.

Und wieso gibst Du dem Desktop-Rechner ein MacBook Pro-SMBIOS?

Beitrag von „xs0“ vom 13. Mai 2022, 10:34

[Zitat von Alien](#)

Hast du die OpenCore.efi Signiert? Dann kommt auch die Meldung " Configuration requires vault but no vault provided!".

Falls ja die Datei gegen eine neue unsignierte OpenCore.efi tauschen.

Nein hab ich nicht, wüsste nicht mal wie!

Beitrag von „anonymous_writer“ vom 13. Mai 2022, 10:36

Tausche trotzdem mal die OpenCore.efi aus gegen eine neue direkt vom OpenCore Download.

<https://github.com/acidanthera...penCore-0.8.0-RELEASE.zip>

Beitrag von „xs0“ vom 13. Mai 2022, 10:36

[Zitat von matthias.t](#)

Abgesehen von dem Fehler beim Start: Die Prozessorgrafik HD2000 wird mit Monterey nicht funktionieren.

Und wieso gibst Du dem Desktop-Rechner ein MacBook Pro-SMBIOS?

Ich hab halt nach was mit einem i5-24xx gesucht..... wie macht man es Richtig ?

[Zitat von Alien](#)

Tausche trotzdem mal die OpenCore.efi aus gegen eine neue direkt vom OpenCore Download.

<https://github.com/acidanthera...penCore-0.8.0-RELEASE.zip>

ok werde ich versuchen

Beitrag von „anonymous_writer“ vom 13. Mai 2022, 10:41

Die HD2000 ist zu alt. Ohne eine zusätzliche kompatible Grafikkarte wirst du keine Grafischleunigung zusande bekommen.

Das SMBios zum Prozessor passt ist nicht verkehrt. Allerdings ist bei Monterey wichtig, das du ein SMBios verwendest, mit welchem Monterey noch machbar ist. Ansonsten bekommst gleich bei der Installation die Meldung das dein Rechner nicht kompatiblel ist für Monterey.

Beitrag von „xs0“ vom 13. Mai 2022, 10:43

ok d.h. ich brauch auf jeden fall eine VGA Karte ??? tip für eine günstige karte die mit monterey läuft ?

Beitrag von „anonymous_writer“ vom 13. Mai 2022, 10:46

Günstig sind die alle nicht. Du kannst dazu in das Hardwarecenter schauen.

Ich würde dir eh dazu raten unter Monterey zu bleiben. Dann gehen auch noch die Nvidia Karten und die passen besser zu deiner älteren Hardware.

[Nvidia GT 710, GT 720, GT 730](#)

Beitrag von „xs0“ vom 13. Mai 2022, 10:47

[Zitat von Alien](#)

Tausche trotzdem mal die OpenCore.efi aus gegen eine neue direkt vom OpenCore Download.

<https://github.com/acidanthera...penCore-0.8.0-RELEASE.zip>

das hat es gebacht die fehlermeldung ist weg! und es kommt ein bootmenu!

aber dann kommt unsupported plattform wenn ich verusche den OSX Installer zu starten

Beitrag von „anonymous_writer“ vom 13. Mai 2022, 10:48

unsuporrted plattform >>> Siehe weiter oben im Beitrag. Nicht kompatiebles SMBios gewählt.

<https://dortania-github-io.thr...bios-support.html#macbook>

Beitrag von „xs0“ vom 13. Mai 2022, 10:55

ok danke - was nehme ich da für den i5 am besten ?

Beitrag von „anonymous_writer“ vom 13. Mai 2022, 11:02

Ich würde es mit "iMac16,1" versuchen.

Beitrag von „xs0“ vom 13. Mai 2022, 11:41

Super vielen Dank euch allen!

Der Installer hat gebootet.... nun lass die Installation laufen....

wenn das klappt und das OSX dann von DISK bootet lade ich das EFI hoch!

Offe ich bekomme Sound ans laufen....

Hier das EFI

Als SMB Bios Mac 16.1

Die Grafikkarte: HD2000 geht klar nicht toll aber geht.

Sound geht, aber nur an der Buchse (Kopfhörer oder ext. Lautsprecher)

Verwendet habe ich OSX 12.3.1, OpenCore 0.80, OpenCore Configurator 2.60

Danke euch allen nochmal für die Hilfe!