

# **OCAT Validierung findet immer wieder die selben Fehler - obwohl geändert!**

**Beitrag von „flaneurin“ vom 24. August 2022, 18:26**

Hi

beim Update auf die aktuelle OC Version bekomme ich immer wieder die selben Fehlermeldungen obwohl ich diese in der config Datei mittels Propertree mehrmals geändert UND gespeichert habe. Ich habe sozusagen die sample.plist mit meiner config Datei verglichen und alle Punkte abgearbeitet. Trotzdem erscheinen immer noch dieselben Fehler.

Es geht um folgendes:

OCS: Missing key CustomPciSerialDevice, context <Quirks>!

OCS: Missing key ForceAquantiaEthernet, context <Quirks>!

OCS: No schema for SerialInit at 5 index, context <Debug>!

OCS: Missing key LogModules, context <Debug>!

OCS: No schema for AllowNvramReset at 0 index, context <Security>!

OCS: No schema for AllowToggleSip at 2 index, context <Security>!

OCS: Missing key Serial, context <Misc>!

OCS: No schema for LegacyEnable at 2 index, context <NVRAM>!

OCS: Missing key LoadEarly, context <Drivers>!

OCS: Missing key LoadEarly, context <Drivers>!

OCS: Missing key LoadEarly, context <Drivers>!

OCS: Missing key LoadEarly, context <Drivers>!

OCS: Missing key LoadEarly, context <Drivers>!

OCS: Missing key LoadEarly, context <Drivers>!

OCS: Missing key LoadEarly, context <Drivers>!

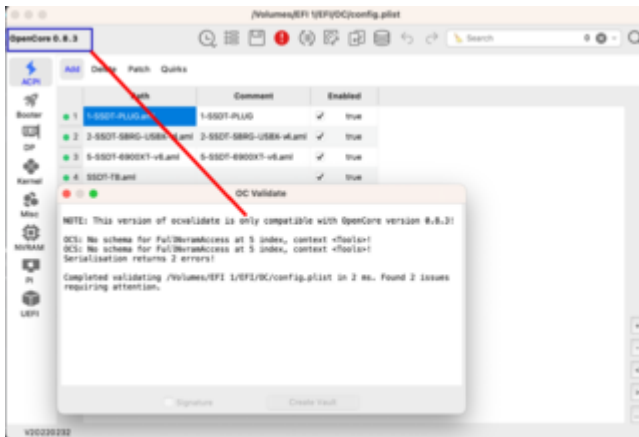
Serialisation returns 15 errors!

Was tun?

---

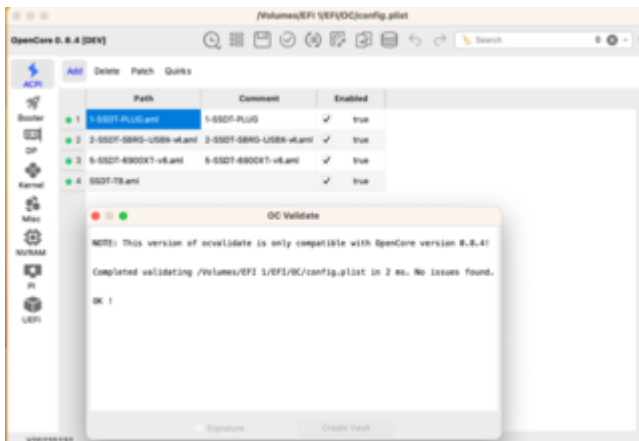
**Beitrag von „fabiosun“ vom 24. August 2022, 18:38**

are you sure you have updated OCAT database for open core version are you using?



in this sample OpenCore config validator is set to OpenCore 083 and my config.plist is from OpenCore 084

below same config but with OpenCore validator set for OpenCore 084 (as my config.plist is



---

## Beitrag von „flaneurin“ vom 24. August 2022, 19:12

Ja ist definitiv die selbe Version. Die komische Sache ist, dass nachdem ich alle Fehler in der config ausgebessert hat und OCAT neu lade ist alles ok. Erst sobald ich in OCAT speichere, erst dann treten in der Validierung wieder die Fehlermeldungen auf.

Es scheint, als würde OCAT beim Speichern die Config wieder zurücksetzen, immer mit den

selben Fehlermeldungen.

---

### **Beitrag von „Bob-Schmu“ vom 24. August 2022, 19:17**

Lade mal hoch den EFI Ordner

---

### **Beitrag von „OSX-Einsteiger“ vom 24. August 2022, 19:21**

[flaneurin](#)

Welche OpenCore version steht in OCAT ?

Du musst wahrscheinlich eine Data Base Aktualisierung machen 😊

---

### **Beitrag von „flaneurin“ vom 24. August 2022, 19:37**

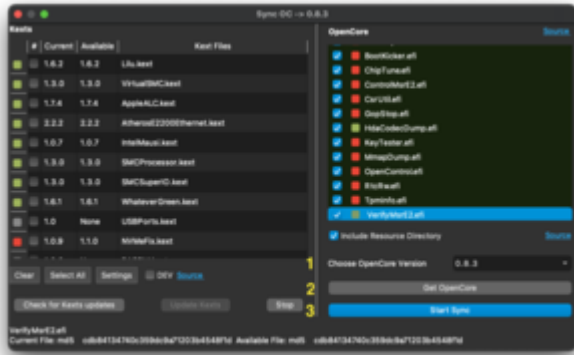
Es steht 0.8.3. Die Database und die Kexte sind alle aktualisiert. Wie gesagt, immer wenn ich in OCAT speichere kommen erst die Fehler. Hier meine EFI, habe die Serial rausgenommen

---

### **Beitrag von „OSX-Einsteiger“ vom 24. August 2022, 19:51**

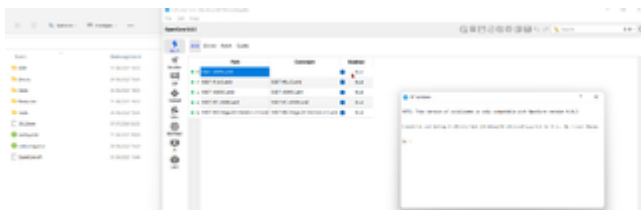
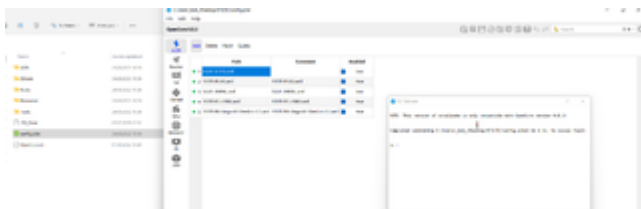
[flaneurin](#)

Deine Open Core 0.8.3 ist veraltet , mach mal so eine Data Base Aktualisierung 😊

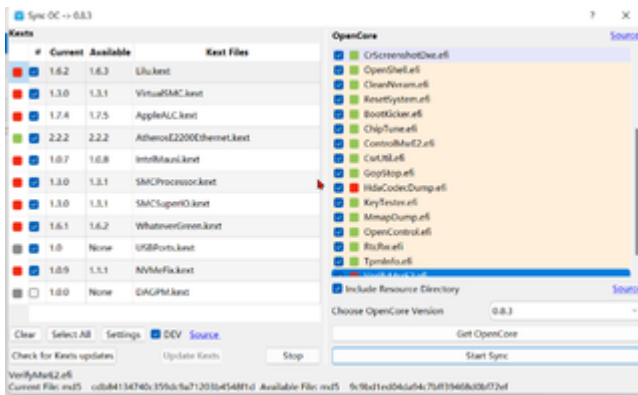


## Beitrag von „Bob-Schmu“ vom 24. August 2022, 20:14

@flaneurin Ist doch alles Okay mit der EFI vor dem Speichern keine Probleme und danach auch nicht



nur die kexte sind halt alt



Welche Version hat dein



## Beitrag von „flaneurin“ vom 24. August 2022, 20:17

[OSX-Einsteiger](#), ich k



bei mir sah und sieht OCAT

immer schon so aus:

[Bob-Schmu](#) und sobald ich wieder command+s drücke melden sich wieder die Fehler. Nichtsdestrotzt macOS funktioniert trotzdem. Hier meine Version, scheint aber auch die

Aktuellste zu sein.



---

### Beitrag von „OSX-Einsteiger“ vom 24. August 2022, 21:04

Lade doch mal die aktuellste Version  
<https://github.com/ic005k/OCAu...ols/releases/tag/20220232>

---

### Beitrag von „flaneurin“ vom 25. August 2022, 12:58

ist aktuell

---

### Beitrag von „Bob-Schmu“ vom 25. August 2022, 12:59

Läuft das jetzt?

---

### Beitrag von „fabiosun“ vom 25. August 2022, 15:19

[Zitat von flaneurin](#)

ist aktuell

from your OCAT about it seems not updated

Are you sure you do not have more disk with different OCAT version

If not your OCAT database is misconfigured

Downloaded your EFI and it is perfect with OCAT validator if I set 083 as OpenCore bootloader



## Beitrag von „flaneurin“ vom 25. August 2022, 20:17

[fabiosun](#): hast du in OCAT probiert zu speichern? Bei mir entstehen erst nach dem Speichern die Fehlermeldungen.

Ich habe es nun auch auf einem anderem System auf einer anderen Fesplatte probiert. Immer die selben Fehler. Als letztes werde ich noch versuchen einen anderen Rechner zu benutzen. Ich bin ratlos.

---

## Beitrag von „fabiosun“ vom 25. August 2022, 20:33

[flaneurin](#) yes I did



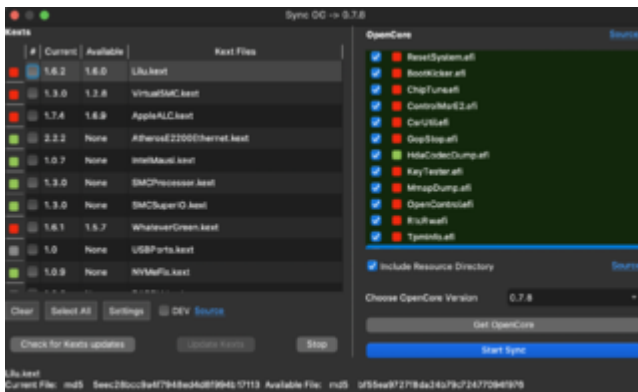
I saved it and reloaded

---

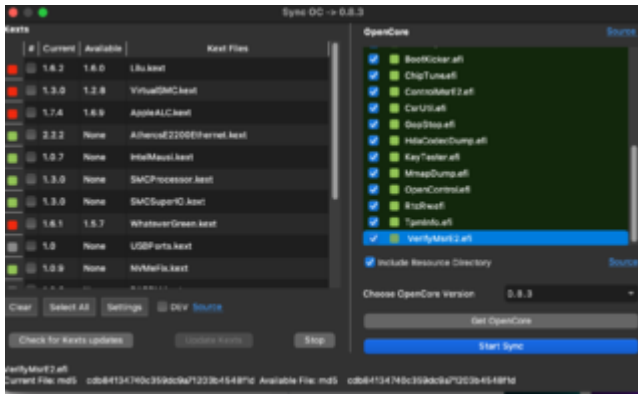
## Beitrag von „flaneurin“ vom 25. August 2022, 21:06

Also, nun habe ich OCAT auf einem anderen Rechner installiert. Gleichzeitig habe ich OCAT auf meinem Hackintosh komplett gelöscht und neu installiert, dann passiert folgendes, auf beiden Rechnern identisch:

1. Keine Fehlermeldungen mehr.
2. Ich gehe in OCAT auf "Upgrade OC and Kexts". Und sehe dass nicht mehr 0.8.3 steht sondern eine ältere Version.
3. Ich aktualisiere OC auf "latest version" also auf 0.8.3. Das klappt auch gut.



4. Meine Kexte (links) sind allerdings aktueller als verfügbar. Hier stimmt doch einiges nicht. Das passiert mir auf beiden Rechnern.



[fabiosun](#): kannst du das reproduzieren? Wenn das bei dir auch so ist, dann stimmt doch etwas mit meinem EFI Ordner nicht? Oder?

Grazie Fabio e saluti da Bolzano 😊

EDIT: Wenn ich nun die Fehlermeldungen in der config bearbeite, dann funktioniert es endlich.

Halleluja... keine Fehlermeldungen mehr! Danke für eure Geduld.



---

## Beitrag von „LetsGo“ vom 26. August 2022, 01:17

Bei den Kexten unten DEV (Source) anhaken, damit die neuesten Versionen angezeigt werden. Und damit sie überhaupt überprüft werden, musst du auch die jeweiligen Kexte auswählen.