

AMD Setup usb startet nicht (oc configuration requires vault but no vault provided)?!

Beitrag von „waylin“ vom 4. Oktober 2022, 14:15

Hallo zusammen, ich möchte meinen PC gerne als Hackintosh nutzen.

Ich hatte mich bereits hier im Forum erkundigt ob meine Komponenten kompatibel sind.

Mein System sieht wie folgt aus:

CPU Amd rayzen 5800x

32 G Ram 3400

GPU 6800 xt Asus

MB gigabyte b550 aorus pro v2 (ohne WLAN) (BIOS Version 15D)

Wenn ich von dem Stick starten will erhalte ich folgende Fehlermeldung:

oc configuration requires vault but no vault provided

Ich habe auch schon selbst versucht einen Setup USB-Stick nach der folgenden Anleitung zu erstellen aber leider ohne Erfolg

<https://www.youtube.com/watch?v=XkxsbhRH77s>

OpenCore Version: 0.8.4. Release

Macos 12

Eine Kopie meines Efi Ordners hänge ich natürlich unten an.

Ich bin totaler Anfänger was mac und amd angeht

LG Waylin

Beitrag von „griven“ vom 4. Oktober 2022, 14:35

Ich bin aktuell nur am Handy was bedeutet das ich nicht in Deinen Efi Ordner schauen kann dennoch kann ich vielleicht helfen. Schau mal in die config.plist in den Bereich misc->security und dort auf die Option „Vault“ diese sollte den Wert Optional haben solange kein Vault für den Efi Ordner erzeugt wurde. Wenn der Wert gesetzt ist dann ist zumindest die Meldung bzgl. des fehlenden Vaults schon mal erledigt.

Beitrag von „Bob-Schmu“ vom 4. Oktober 2022, 15:02

@[waylin](#) Das hier durchgehen <https://dortania.github.io/Ope...D/zen.html#starting-point> und deine EFI dazu anpassen. Videos bei YT alles gut und schön aber so einfach ist es nicht, wie sie es immer alle zeigen.

Mit dem Tool <https://github.com/ic005k/OCAuxiliaryTools> bekommst du schon vorgefertigte configs und es hilft ungemein beim erstellen eines EFI Ordners.

Beitrag von „waylin“ vom 4. Oktober 2022, 15:38

[griven](#) danke für den Tipp nach deiner änderung habe ich folgende meldung erhalten grabbed zero system-id for SB, this is not allowed

dann habe ich folgendes in der config verändert SecureBootModel auf Disabled gestetzt.

jetzt bekomme ich nur noch eine efi Shell hat jemand eine Idee?

[Bob-Schmu](#) vielen danke für deine Links leider wird es für mich alleine etwas schwierig die config anzupassen da ich sehbehindert bin deswegen will ich mir ja auch einen Hackintosh bauen dieses tool was die config erstellt kann man das unter Windows nutzen ?

Beitrag von „Nightflyer“ vom 4. Oktober 2022, 15:42

Sorry, ist ja schon beantwortet

Bei AMD weiss ich nicht Bescheid

Beitrag von „Bob-Schmu“ vom 4. Oktober 2022, 15:46

Er verwendet ein AMD System und die config hat weder patche, kexte noch das passende SMBios für sein System.

Beitrag von „waylin“ vom 4. Oktober 2022, 16:01

wo bekomme denn die benötigten sachen?

Beitrag von „GoodBye“ vom 4. Oktober 2022, 16:31

Hier im [Hardware Center](#) gibt es schon eine EFI für dein MoBo:

die habe ich mal auf OpneCore 084 updated aber.... könnte sein das das so noch nicht funktioniert, evtl. müssen noch die AMD Patches aktualisiert werden für Monterey und Ventura.

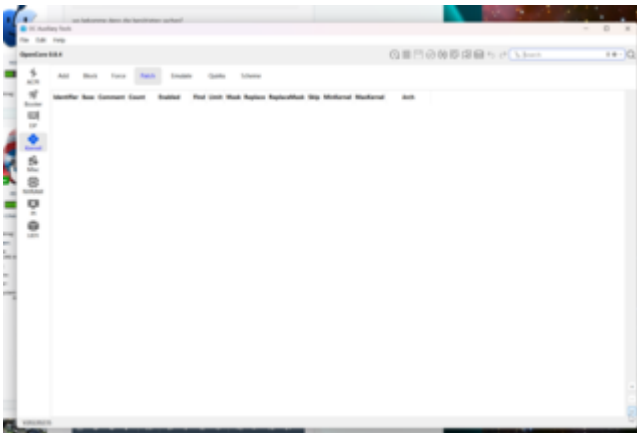
Das können dir nur die AMD Profis beantworten.

Zum editieren nutze am besten Open Core Auxiliary Tools

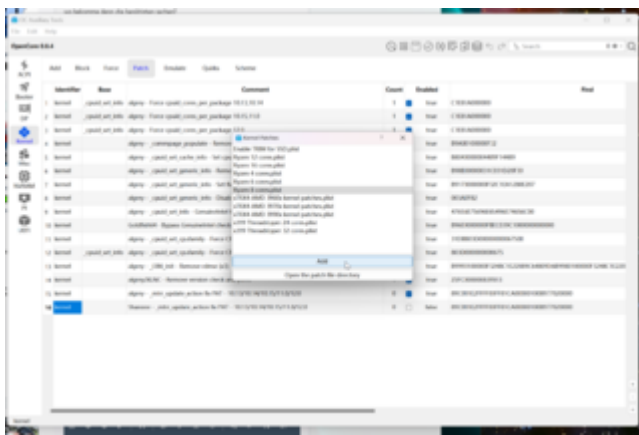
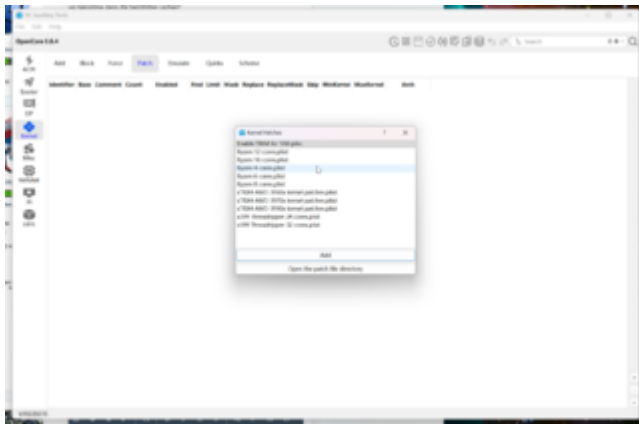
Neu SN ist drin, SMBIOS MacPro7,1

Beitrag von „Bob-Schmu“ vom 4. Oktober 2022, 17:40

Im Open Core Auxiliary Tools einfach das befolgen



Das nehmen, was deine CPU an Kerne hat



Beitrag von „fabiosun“ vom 4. Oktober 2022, 17:59

This is an EFI built for a system like yours

If you like to try

Load bios default parameter of your motherboard

Then modify these

UEFI ON

CSM OFF

4G ON

ResizeBar OFF

Edit

if it hangs post a photo where it stops

Beitrag von „waylin“ vom 5. Oktober 2022, 16:24

Hallo an alle ich habe jetzt die beiden EFI-Ordner von [fabiosun](#) und [msart](#)

Ausprobiert mit den beiden Efi Ordner Startet der pc jetzt auch von USB-Stick aber man kann als Startoption nur dass Windows Wählen welches auf der ersten nvme ssd installiert ist und nicht die MacOS Installation vom USB-Stick hat da jemand eine Idee woran dass liegen könnte?.

Oder hatte jemand eine gute Anleitung für Anfänger das ich mit dem stick nochmal komplett neu beginnen kann.

Mir wäre es wegen meiner Sehbehinderung echt wichtig MacOS ans laufen zubekommen.

vielen danke nochmal

Ig waylin

Beitrag von „fabiosun“ vom 5. Oktober 2022, 16:27

[waylin](#) could you try to press space in open core boot menu and if in this way new icons appear?

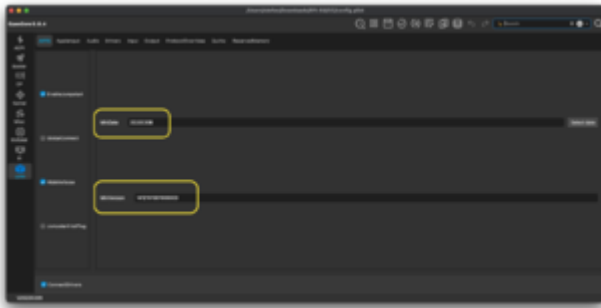
Have you set BIOS option as I have suggested above?

Beitrag von „OSX-Einsteiger“ vom 5. Oktober 2022, 19:30

[Zitat von waylin](#)

Windows Wählen welches auf der ersten nvme ssd installiert ist und nicht die MacOS Installation vom USB-Stick hat da jemand eine Idee woran das liegen könnte?.

Hier MinDate & MinVersion 0 eingeben dann wird auch dann Monterey 😊 angezeigt



Beitrag von „waylin“ vom 5. Oktober 2022, 20:08

Hallo an alle gute Nachrichten die Installation von macOS hat mit dem efi Ordner von [msart](#) funktioniert, insoweit dass ich schon mal das System von der SSD starten konnte und einen Benutzer einrichten. Ob alle Funktionen vollständig funktionieren kann ich zum jetzigen Zeitpunkt noch nicht sagen.

Was mir aber schon aufgefallen ist ist das beim benutzen des Menüs Grafik Fehler auftreten. Könnte mir jemand noch mal sagen wie ich jetzt treiber und co Explizit noch mal für mein System anpassen kann. Dann wollte ich noch mal fragen ist es möglich die in macOS eingebaute Festplatten Verschlüsselung mit einem Hackintosh zu nutzen?

Ig waylin

Beitrag von „fabiosun“ vom 6. Oktober 2022, 08:20

[Zitat von OSX-Einsteiger](#)

Hier MinDate & MinVersion 0 eingeben dann wird auch dann Monterey

thank you, opened a PR on OCAT GitHub to put generic and default values

Beitrag von „waylin“ vom 7. Oktober 2022, 19:14

Hallo zusammen also ich habe das ganze soweit am laufen. Hätte aber noch mal eine Frage und zwar benötigt man bei einer 6800 XT auch

WhateverGreen ?.

Denn im Netz findet man dazu immer wieder unterschiedliche Aussagen die einen sagen es wäre nur für intel Grafik empfohlen/notwendig die anderen sagen das es auch bei AMD Grafikkarten etwas bringt.

Ich würde morgen noch mal meinen aktuellen eif Ordner einstellen es wäre net wenn jemand von euch noch mal drüber schauen könnte ob das alles so richtig ist wie ich es jetzt gemacht habe.

Dann hätte ich noch eine kurze zweite Frage und zwar gibt es eine deutschsprachige Anleitung wie man opencore Konfigurieren muss damit man FileVault nutzen kann.

Vielen dank für euere Mühe.

LG Waylin

Beitrag von „Roy Jones“ vom 7. Oktober 2022, 19:36

Hallo [waylin](#), wie es scheint nutzt du das gleiche Board wie ich, lad dir einfach meine EFI runder und teste sie.

Damit kannst du auch FileVault nutzen.

USB-Mapping über SSDT realisiert.

WhateverGreen ist für Mac Pro7.1 nicht zwingend, sollte aber genutzt werden, so sagt es jedenfalls das "Dortania Wiki".

Beitrag von „waylin“ vom 8. Oktober 2022, 11:39

moin [Roy Jones](#) leider bin ich zu doof deinen Efi ordner zu laden. kann nur den für MacOS ventura finden.

Oder muss man in dem anderen Forum angemeldet sein um den link zu bekommen.

Dazu kommt bei mir leider das mein Englisch echt schlecht ist.

ich habe in deiner config eine .efi für ntfs gesehen ist die dafür das man ntfs Schreiben oder lesen kann oder beides ?

ich lade grade einfach mal meinen Aktuellen efi Ordner hoch vielleicht könntest du ihn ja mal durchsehen.

LG und danke waylin

Beitrag von „Nightflyer“ vom 8. Oktober 2022, 12:39

[waylin](#)

Ich hab dir die EFI von [Roy Jones](#) mal runtergeladen

OC-0.8.5_Release_AMD_B550AorusProEFI-VenturaReady

Beitrag von „waylin“ vom 9. Oktober 2022, 18:45

Hallo [Nightflyer](#) Danke für den efi Ordner soweit funktioniert jetzt augenscheinlich alles wie ich es haben möchte. Aber vielleicht kann ja noch mal jemand mit mehr Ahnung drüber schauen ob meine Einstellungen so alle richtig sind ich füge meinen aktuell genutzten efi Ordner unten noch mal bei. Über Feedback ob alles richtig ist würde ich mich sehr freuen.

Viele liebe Grüße! waylin