

Anfrage aus dem HWC - Dell XPS 13 9343

Beitrag von „mystykally“ vom 7. Oktober 2022, 10:34

Hi,

ich habe die Version des 9343 mit dem 3k Display und dem i7. Mit dem von dir in Post 1 bereitgestellten EFI Ordner bleibt der Ladebalken unter dem Apfel bei etwa 10-15% stehen. Nach etwa einer Viertelstunde geht das Notebook aus. Hast du noch Ideen?

Wie bekomme ich den Verbose-Boot aktiviert, dann kann ich den Punkt an dem er hängt auch poste.

grüße

Wanja

Beitrag von „Basti Wolf“ vom 7. Oktober 2022, 20:02

[mystykally](#) Hi, den Verbose Mode aktivierst du, indem du in der Config.plist "-v" in den Bootarg einfügst. Wenn du



wir weiter schauen.

Beitrag von „mystykally“ vom 7. Oktober 2022, 23:22

Anbei der Fehler und der Inhalt des Kexts Ordner auf dem Installationsstick.

Beitrag von „Canyonwalker“ vom 8. Oktober 2022, 00:09

Sieht für mich nach Netzwerk oder Wlanproblemen aus. Deaktiviere doch mal die zugehörigen Kexte um zu sehen ob er weiter läuft.

Beitrag von „OSX-Einsteiger“ vom 8. Oktober 2022, 00:15

[mystykally](#)

Teste mal die EFI die habe ich mal geupdatet 😊

Beitrag von „Basti Wolf“ vom 8. Oktober 2022, 00:48

Ich sehe das wie [Canyonwalker](#) bei mir ist eine dw1560 verbaut, die die brcm Kexte braucht. Was schlummert denn bei dir drin ?

Als Tipp: in der config.Plist die entsprechenden brcm kexte deaktivieren (auf false setzen)

Beitrag von „mystykally“ vom 8. Oktober 2022, 16:56

[Zitat von OSX-Einsteiger](#)

[mystykally](#)

Teste mal die EFI die habe ich mal geupdatet 😊

Hier der Log

Beitrag von „OSX-Einsteiger“ vom 8. Oktober 2022, 17:00

IOConsoleUsers: hat was mit der Grafik zu tun

Beitrag von „mystykally“ vom 8. Oktober 2022, 17:02

[Zitat von canyonwalker](#)

Sieht für mich nach Netzwerk oder Wlanproblemen aus. Deaktiviere doch mal die zugehörigen Kexte um zu sehen ob er weiter läuft.

entschuldige meine Unwissenheit, ich habe die entsprechenden Abschnitte bundle bis /bundle die brcm enthalten aus der plist gelöscht nicht wie weiter unten in den Comments steht deaktiviert. Dabei zeigte sich folgendes Fehlerbild:

[Basti Wolf](#)

Was schlummert denn bei dir drin ?

Habe nachgesehen, auch eine DW1560

Beitrag von „Basti Wolf“ vom 8. Oktober 2022, 17:08

[mystykally](#) kein Problem, lässt sich alles später wieder rückgängig machen.. aber warum er bei den kexten meckert, obwohl es die gleiche wifi Card ist 🤔 .. wir werden sehen ..

Zumindest zeigt er jetzt erstmal kein Fehler dazu in verbose mehr an. Die Thematik mit der Grafik hatten wir letzten mit einem User, der ein ähnliches Model bzw. das gleiche Modell hat, wie du [mystykally](#) 🤔 soweit ich mich erinnern kann, braucht die igpu des i7 da eine andere ig

Plattform 🤔 ich schau mal, ob ich den Thread finde .. Moment

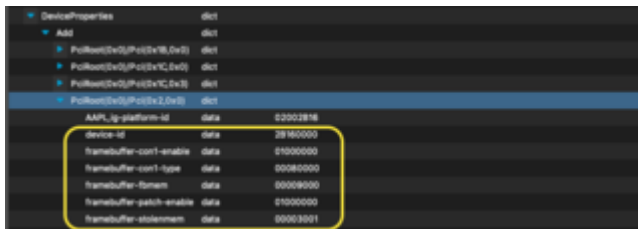
Edit: gefunden, gab damals aber keine Lösung, der te hat aber auch nicht so recht bei der Lösungsfindung helfen wollen 😄

[Anfrage zu HWC: DELL XPS 13 9343](#)

Beitrag von „OSX-Einsteiger“ vom 8. Oktober 2022, 17:26

[mystkally](#)

Gehe in meiner EFI und lösche gelb raus und bei AAPL,ig-platform-id 87654321 einstellen dann ist die Grafik erstmal im Vesa Modus.



Beitrag von „mystkally“ vom 8. Oktober 2022, 17:26

Habe mich durch den alten Thread gelesen und mal alle zu Virtualisierung, C-States etc im BIOS deaktiviert.

Ergebnis hängt an.

(mit dem EFI Ordner von [OSX-Einsteiger](#))

Ich nehme an, ich brauche dann nicht seine EFI Ordner aus dem anderen Post testen..

Ich werde mal deinen Hinweis zu den IG Platform IDs testen...

melde mich!

Beitrag von „OSX-Einsteiger“ vom 8. Oktober 2022, 17:27

Ich habe über dir geschrieben was du machen kannst 😊

Beitrag von „mystykally“ vom 8. Oktober 2022, 17:51

Kernel Panic 😊

Schritt weiter oder zurück?

Beitrag von „OSX-Einsteiger“ vom 8. Oktober 2022, 17:54

Poste mal die log die ist auf dem USB Stick drauf unter der EFI

Beitrag von „Hecatomb“ vom 8. Oktober 2022, 17:54

Mit einem Monitor über HDMI Anschluss sollte schon mal ein Bild kommen. [OSX-Einsteiger](#) hat dir auch schon was dazu geschrieben

Beitrag von „Basti Wolf“ vom 8. Oktober 2022, 17:56

Ich würde auch erstmal über den vesa Mode gehen, alles andere lässt sich später regeln.
Wichtig ist erstmal die Grundinstallation

Beitrag von „OSX-Einsteiger“ vom 8. Oktober 2022, 17:58

[mystkally](#)

zwecks Sicherheit hier die config.plist

Beitrag von „mystkally“ vom 8. Oktober 2022, 18:14

Musste mir erstmal einen miniDP Adapter organisieren, hier wird aber mit einem miniDP zu DP Adapter nichts ausgegeben.

Mit deiner [OSX-Einsteiger](#) plist bin ich jetzt in die Install GUI gekommen! Installation läuft derzeit.

Stand jetzt:

EFI Ordner aus Post #5

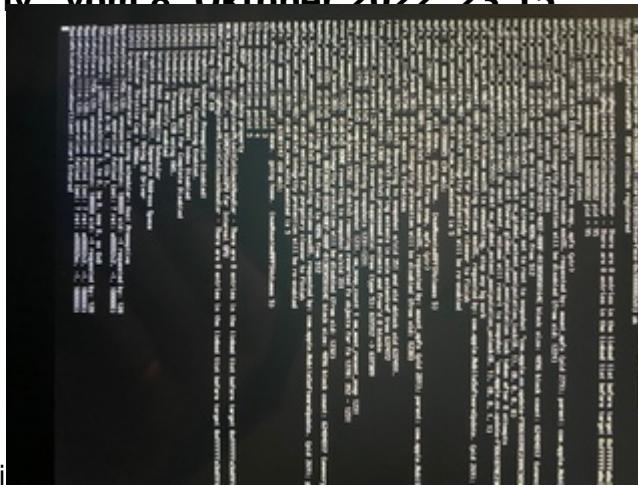
config.plist aus Post #18

Beitrag von „OSX-Einsteiger“ vom 8. Oktober 2022, 20:38

[mystkally](#)

Teste mal ob du mir mit Grafikbeschleunigung bekommst 😊

Beitrag von „mystkally“ vom 8. Oktober 2022, 23:15



Leider nein, Screenshot anbei

Beitrag von „Basti Wolf“ vom 8. Oktober 2022, 23:20

wie ist denn nun der aktuelle Stand? hat die Installation geklappt ?

Beitrag von „mystkally“ vom 8. Oktober 2022, 23:22

[Zitat von Basti Wolf](#)

wie ist denn nun der aktuelle Stand? hat die Installation geklappt ?

Installation ist durchgelaufen, einen User konnte ich anlegen.

Aktuell fehlt Grafikbeschleunigung und WLAN/Bluetooth (DW1560)

Beitrag von „Basti Wolf“ vom 8. Oktober 2022, 23:28

dann kann man dort dann morgen wieder ansetzen, für heute bin ich raus 😊

Beitrag von „mystykally“ vom 9. Oktober 2022, 16:29

Nabend. Also mit der letzten plist startet das System nicht. Fehlermeldung in Post #21.

Beitrag von „Blompfio“ vom 31. Oktober 2022, 17:33

Hallo. Wie ist hier der Stand?

Ich habe auch das 9343 mit i7 und QHD Touchscreen. Mit der EFI aus [Bastis Post](#) habe ich MacOS Big Sur installieren koennen, musste dafuer aber unter *DeviceProperties* -> *PciRoot(0x0)/Pci(0x2,0x0)* -> *device-id* auf 12345678 setzen. Daher ist die Grafikbeschleunigung deaktiviert, wenn ich es richtig verstehe, denn das Dock ist nicht transparent, und allgemein ist alles sehr laggy.

Ich habe jetzt die *device-id* entfernt und in *AAPL,ig-platform-id* alle [mobile Ids fuer Broadwell](#) ausprobiert, siehe auch den Anhang. Leider erscheint mit keiner der Login-Screen.

Habe ich etwas falsch gemacht, bzw. was waere euer Ansatz?

Beitrag von „OSX-Einsteiger“ vom 31. Oktober 2022, 17:53

[Blompfio](#)

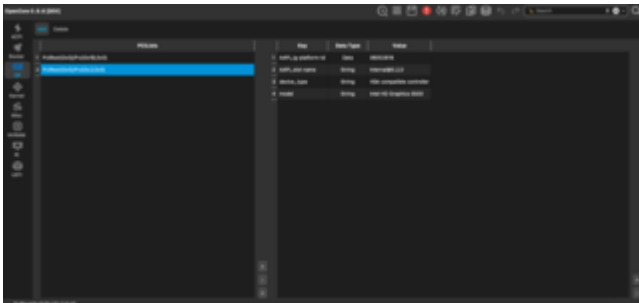
Ich und andere User sind schon an der Grafik gescheitert was das Patchen angeht ,
versuch es mal nur über das Hackintool zu Patchen .

Edit:

<https://github.com/fredldotme/Dell-XPS13-9343-Hackintosh>

Versucht es mal hiermit .

Und SMBIOS MacBookAir7,2



Beitrag von „Basti Wolf“ vom 31. Oktober 2022, 22:13

Mit der Grafik des i7 hatten wir, wie [OSX-Einsteiger](#) bereits schrieb, häufig Probleme erlebt,

bisher gab es aber keine Lösung bzw. Es hat keine gefunzt.. 🤔

Beitrag von „Hecatomb“ vom 3. November 2022, 23:55

[Blompfio](#) versuch mal die efi hier aus meinem Anhang. viel erfolg !!!!

Beitrag von „Blompfio“ vom 7. November 2022, 21:49

Leider alles ohne Erfolg, danke für die Vorschläge. Übrigens: Ich bin aktuell auf 11.6.8 Big Sur, auch wenn das wahrscheinlich nichts zur Sache tut, weil es sowieso bisher bei niemandem geklappt hat.

Zitat

versuch es mal nur über das Hackintool zu Patchen.

[OSX-Einsteiger](#) was meinst du damit?

Mein Plan ist jetzt erstmal, das Ganze mit Clover zu probieren, eventuell klappt es da besser. Zumindest Audio soll damit nicht so ein Problem sein.