

Monitor geht bei dem Versuch Monterey zu installieren in den standby

Beitrag von „desaster007“ vom 17. Oktober 2022, 21:52

Hallo,

Ich bräuchte mal dringend Hilfe. Ich habe ein Monterey USB Stick erstellen. Wenn ich versuche zu starten läuft alles schön durch. Doch wenn der Bildschirm kommen sollte geht der Monitor in den Standbye. Ich habe OC und kann mit Catalina ohne Probleme starten.

Beitrag von „OSX-Einsteiger“ vom 17. Oktober 2022, 21:58

Poste mal die EFI dann kann man mehr Sagen 😊

Beitrag von „desaster007“ vom 17. Oktober 2022, 22:15

Ich habe es einfach nicht hinbekommen.

Beitrag von „OSX-Einsteiger“ vom 17. Oktober 2022, 22:17

Welche Grafik willst du benutzen die Interne Grafik ?

Beitrag von „desaster007“ vom 17. Oktober 2022, 22:18

ja die Interne Intel HD530

Beitrag von „OSX-Einsteiger“ vom 17. Oktober 2022, 22:42

Ich habe dir eine DEBUG EFI gebaut teste sie mal 😊

Gibt es bei dir im BIOS VT-D ?

Beitrag von „desaster007“ vom 17. Oktober 2022, 22:49

Ich probiere es mal gleich aus. Ja VT-d gibt es

Beitrag von „OSX-Einsteiger“ vom 17. Oktober 2022, 23:13

Was ich nicht vergessen habe die Nvidia per **boot-args -wegnoegpu** zu deaktivieren 😊

Beitrag von „desaster007“ vom 17. Oktober 2022, 23:15

Es geht leider nicht. Screenshot sind dabei.

Beitrag von „apfel-baum“ vom 17. Oktober 2022, 23:16

[desaster007](#)

wechsle bitte mal den usb-port mit dem usb-stick, setze ihn woanders(anderer usbport) rein-> booten

lg 😊

Beitrag von „OSX-Einsteiger“ vom 17. Oktober 2022, 23:20

Ich habe diese kext deaktiviert SMCProcessor.kext und SMCSuperIO.kext

Edit:

Ich habe mal die beiden SSDT erneuert SSDT-EC-USBX.aml und SSDT-PLUG.aml

Beitrag von „desaster007“ vom 17. Oktober 2022, 23:32

USB Port habe ich gewechselt. Geht aber immer noch nicht. Neue Config.plist ist auch drin.


Beitrag von „OSX-Einsteiger“ vom 17. Oktober 2022, 23:36

Teste die EFI über dir [https://www.hackintosh-forum.d...-530-oc-085-debug-v2-zip/](https://www.hackintosh-forum.de/...-530-oc-085-debug-v2-zip/) und lade die log hoch

Beitrag von „desaster007“ vom 17. Oktober 2022, 23:45

Hier die log datei.


Beitrag von „OSX-Einsteiger“ vom 17. Oktober 2022, 23:54

Ich bin davon ausgegangen das CFG_ Lock nicht da gib 😊 habe ich mal wieder getäuscht


Beitrag von „desaster007“ vom 17. Oktober 2022, 23:55

Auf ein neues 😊

Beitrag von „OSX-Einsteiger“ vom 18. Oktober 2022, 00:15

Und wie sieht es aus 

Beitrag von „desaster007“ vom 18. Oktober 2022, 00:17

Schlecht. Hier nochmal die log datei 🤔

Beitrag von „OSX-Einsteiger“ vom 18. Oktober 2022, 00:22

Ein versuch noch und hattest du schon ein NvRamReset gemacht ?

Beitrag von „desaster007“ vom 18. Oktober 2022, 00:38

Nein wieder nichts. NvRamReset mache ich jedes mal. Ich danke dir vorerst. Für heute mache ich erst mal Schluss. Morgen gehts weiter 😊

Anbei noch mal die letzte log datei 😊

Beitrag von „OSX-Einsteiger“ vom 18. Oktober 2022, 00:41

Ich würde denn USB Stick neu erstellen 😊 für Heute ist für mich auch Schluss 🍷

Beitrag von „GoodBye“ vom 18. Oktober 2022, 12:51

Ist ja nur 😊 Monterey.....

Also das ist ein Desktop mit der Nvidia 605 im PCIE ?

Hast du auch den Monitor in den anderen Anschlüssen nicht an der Karte ?

Mal versucht die Karte auszubauen ?


Die EFI ist nur mit ausgebaute NVIDIA zu nutzen und VT-d disable Grafik auf IGP 64MB im Bios bitte.


Beitrag von „desaster007“ vom 18. Oktober 2022, 16:02

Hallo msart,

Also das erste was ich gemacht hatte war die nvidia auszubauen. Nach dem es immer noch nicht ging habe ich mich an das Forum Gewand.Ich bin momentan noch auf der [Arbeit und](#)

DANK!

kann die EFI nicht testen. Melde mich heute Abend noch mal wenn ich zuhause bin. 

Hab mich an deine Anweisungen gehalten. Aber ich bekomme es nicht zum laufen. Vielleicht bleibe ich bei Catalina 

Beitrag von „desaster007“ vom 22. Oktober 2022, 00:30

Kann es vielleicht mit den [BIOS Einstellungen](#) zusammenhängen?

Beitrag von „OSX-Einsteiger“ vom 22. Oktober 2022, 16:13

Was für ein Speicher Medium verwendest du NVME ?

Beitrag von „desaster007“ vom 23. Oktober 2022, 12:27

Sorry, aber ich verstehe deine Frage nicht. Meinst du den USB Stick? Erstellt habe ich ihn mit Opencore Legacy Patcher.

Beitrag von „OSX-Einsteiger“ vom 23. Oktober 2022, 12:48

Denn Opencore Legacy Patcher brauchst du nicht für Monterey , weiss ich Meine ist hast du eine SSD oder NVME M.2 verbaut ?

Edit:

Ich gehe erstmal davon aus das du die Interne Grafik IGPU benutzt.

Beitrag von „desaster007“ vom 23. Oktober 2022, 12:49


ok. Also ich habe 2 SSD Platten verbaut. Auf einer läuft Windows. Auf die zweite möchte ich Monterey Installieren. Die Windowsplatte stecke ich während dessen ab. Ich benutzte nur die interne IGPU.

Beitrag von „OSX-Einsteiger“ vom 23. Oktober 2022, 13:02

Ich schaue noch mal mir die EFI an 😊

Beitrag von „desaster007“ vom 23. Oktober 2022, 13:15



Vielen  . Ich erstelle mir noch mal einen neuen Sick derweil.....

Beitrag von „OSX-Einsteiger“ vom 23. Oktober 2022, 13:18

Probieren wird mal mit dieserEFI mal schauen wie weit es geht 😊

Beitrag von „desaster007“ vom 23. Oktober 2022, 13:26

Er hängt nun hier s. Bild..

Beitrag von „OSX-Einsteiger“ vom 23. Oktober 2022, 13:34

Neuer versuch mal schauen .

Beitrag von „desaster007“ vom 23. Oktober 2022, 13:41

Hängt noch an der selben Stelle.....gleiches Bild.....

Beitrag von „OSX-Einsteiger“ vom 23. Oktober 2022, 13:43

Hast du schon nach dem BIOS gekuckt ob es ein update gibt 😊

Beitrag von „desaster007“ vom 23. Oktober 2022, 13:51

Ist auf dem aktuellen Stand.....

Beitrag von „OSX-Einsteiger“ vom 23. Oktober 2022, 13:53

Und wenn du es erstmal mit Catalina versuchst ?

Beitrag von „desaster007“ vom 23. Oktober 2022, 14:58

Ich dachte mir wenn ich schon viel Zeit Investieren soll,sollte es auch ein etwas aktuelles MacOSX sein. Aber gut vielleicht bringt ja Fujitsu bald ein neues [BIOS Update](#) heraus. Sound habe ich ja schon unter Catalina zum laufen bekommen

Beitrag von „OSX-Einsteiger“ vom 23. Oktober 2022, 15:21

Hast du von denn Fujitsu einen Daten Blatt Link .

Beitrag von „desaster007“ vom 23. Oktober 2022, 18:02

Hier das Datenblatt

Beitrag von „OSX-Einsteiger“ vom 23. Oktober 2022, 18:36

Was steht bei dir im BIOS bei Legacy USB Support ?

Beitrag von „desaster007“ vom 23. Oktober 2022, 18:50

Bin gerade unterwegs. So bald ich zuhause bin schaue ich nach.

Beitrag von „OSX-Einsteiger“ vom 23. Oktober 2022, 18:56

Ich habe was ahlichen setup gefunden im Tomaten forum



Was darauf hindeutet das das mit USB zu tun hat.

A screenshot of a macOS terminal window showing system boot logs. The text is mostly black on a dark background. A yellow highlight is visible around a line of text that appears to be related to legacy matching or booting from a USB drive. The logs include information about processor identification, memory allocation, and system initialization.

Beitrag von „desaster007“ vom 23. Oktober 2022, 19:21

Hier meine USB Einstellungen.Gab es da eine Lösung bei den



Beitrag von „OSX-Einsteiger“ vom 23. Oktober 2022, 19:25

Was steht bei Launch CSM ?

Beitrag von „desaster007“ vom 23. Oktober 2022, 19:29

.....

Beitrag von „OSX-Einsteiger“ vom 23. Oktober 2022, 19:38

Deaktiviere mal das Launch CSM 😊 , hast PN

Beitrag von „desaster007“ vom 23. Oktober 2022, 19:44

Keine Änderung.....hängt immer noch an der selben Stelle.....

Beitrag von „OSX-Einsteiger“ vom 23. Oktober 2022, 19:45

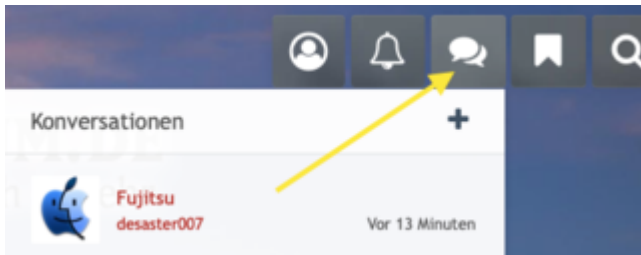
Wie gesagt du hast eine PN

Beitrag von „desaster007“ vom 23. Oktober 2022, 19:46

Was heist PN??

Beitrag von „OSX-Einsteiger“ vom 23. Oktober 2022, 19:49

Persönliche Nachricht würde ich sagen 😊



Beitrag von „desaster007“ vom 23. Oktober 2022, 19:51

Sorry ich sitz wieder voll auf der Leitung. Habs Verstanden.

Beitrag von „desaster007“ vom 3. Februar 2023, 08:46

Endlich läuft mein Fujitsutosh