

Erledigt

Lion Komplett Installation?

Beitrag von „NiWark“ vom 19. Oktober 2012, 16:36

Hallo,
ich hoffe ich bin hier richtig... wenn nicht bitte verschieben.

Ich wollte mal fragen ob es eine Möglichkeit gibt eine Lion Installation CD/DVD zu erstellen, die passend auf die Hardware (meines oder auf des Hackis) ist.
Also Kexte und so schon in der Installations DVD drin.

Danke für eure Antworten. 😄


Beitrag von „lp-tobi“ vom 19. Oktober 2012, 16:39

So eine rescue my own pc dvd 😄
Da wäre ich auch interessiert 📌

Beitrag von „TuRock“ vom 19. Oktober 2012, 16:44

ja, es ist möglich :<http://www.hackintosh-forum.de...highlight=lion+disk+maker>
😊

Beitrag von „NiWark“ vom 19. Oktober 2012, 16:46


Ja... aber auch mit den eigenen Kext die man Braucht? Also Einfach nach dem Prinzip: CD /DVD rein, Installieren und fertig!? 

Beitrag von „matze“ vom 19. Oktober 2012, 16:49


warum erstellst du nicht einfach einen usb stick mit myhack und gut ist?! das reicht um eine Installation von Lion/ML zu machen.

erstell einen usb stick installer mit myhack und dann kannst du dannach dort deine kext einfügen oder was immer du auch willst. USB Stick ist viel schneller als DVD. Bei einem USB Stick dauert die Installation 15min bei einer dvd bis zu 30min

Beitrag von „lp-tobi“ vom 19. Oktober 2012, 18:25

eine dvd pack ich in den schrank und brauch sie in der zeit nicht, einen usb-stick kann ich immer gebrauchen und wäre somit schnell wieder formatiert 

Beitrag von „matze“ vom 19. Oktober 2012, 18:36

Also ich hab für ML extra einen sandisk 8gb usb stick gekauft der 6€ gekostet hat und da bleibt Mac darauf und da wird nix formatiert oder so 

Beitrag von „Griven“ vom 19. Oktober 2012, 22:14

Die idee mit dem "Custom Image" ist aber mal gar nicht so schlecht.

In der Theorie würde es funktionieren. Mit den genannten Tools (Lion Diskmaker etc.) lässt sich ein Image erstellen, das auf eine DVD gebrannt werden kann. OSX kann diese Images mounten sprich Ihr könnt mir ihnen arbeiten, wie mit einer "normalen" Festplatte oder einem DMG. ABER in der Praxis ist das alles leider nicht so einfach. Wer sich mal damit beschäftigt hat, wie die Installation von OSX abläuft, der weiß das der Installer ein sogn. BaseSystem bootet von dem aus er dann die Installation aus den Packages anstößt und genau hier liegt die Crux. Jedes dieser Pakete enthält bestimmte Bestandteile des Systems, will ich hier etwas modifiziertes unterbringen habe ich genau 2 Probleme:

1. Wie mach ich aus meinen Änderungen wieder ein Paket
2. Wie kriege ich es hin, dass der Installer nicht abbricht weil die Checksumme des Pakets nicht mehr stimmt

Alles in allem also, theoretisch möglich praktisch eher nicht. Was man aber machen kann ist sich von MyHACK inspirieren lassen und sich die MyHACK app auf einem mit MyHack erstellten Stick mal etwas genauer ansehen (programmieren solltet ihr können dazu). MyHACK hängt sich in den Postinstall verlauf der Installation ein und genau das ist der Ansatzpunkt, den man für ein Costum Image auch wählen sollte.

Beitrag von „rpt007“ vom 19. Oktober 2012, 22:33

Irgendwie ist das schon eine interessante Herausforderung; [hier](#) finden sich zumindest für GA-Boards ein paar weitere Ansätze, die man mal verfolgen sollte; mir fehlt momentan nur die Zeit, das intensiver auszuwerten und dann auf deutsch umzusetzen, ist ziemlich viel Lesestoff, könnte aber ein paar Antworten liefern.