

MACOS 14 SONOMA BETA

Beitrag von „kaneske“ vom 5. Juni 2023, 21:26

Machen wir mal einen Thread dazu auf.

[griven](#) bitte ggf. in die neue Kategorie verschieben. Danke....

Beitrag von „a1k0n“ vom 5. Juni 2023, 21:28

Mich interessiert der Part PCIe unter Apple Silicon. Vllt passiert da noch was in Richtung eGPU



P.S Die Hoffnung stirbt zuletzt 😊

Beitrag von „KayKun“ vom 5. Juni 2023, 21:30

a1k0n denke mal das wird jetzt durch Tröpfeln und in ein paar Monaten klappen. Die Frage aktuell ist, wird es Sonoma noch für Intel geben.

Konnte, wer schon nein Profil ergattern, ich habe leider keinen Dev Account mehr

Beitrag von „kaneske“ vom 5. Juni 2023, 21:34

Gibt es keine supported Devices Liste mehr?

Beitrag von „KayKun“ vom 5. Juni 2023, 21:34

Aktuell noch nicht.

Die seite geht noch auf ne 404

<https://www.apple.com/chde/macOS/sonoma-preview/>

Beitrag von „apfel-baum“ vom 5. Juni 2023, 21:35

hm, wenn die -apple- jetzt schreiben würden -nur- "m1 , m2" wäre das ein harter schnitt

Beitrag von „Aladie“ vom 5. Juni 2023, 21:36

Die englische Seite gibts schon:

<https://www.apple.com/macOS/sonoma-preview/>



Beitrag von „kaneske“ vom 5. Juni 2023, 21:36

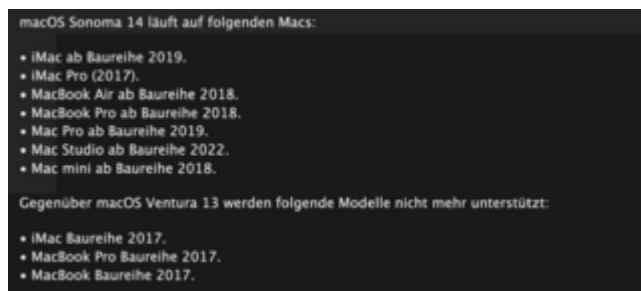
Keine Ahnung warum, aber ich fände es irgendwie nachvollziehbar.

Beitrag von „KayKun“ vom 5. Juni 2023, 21:36

Wahr damals von ich glaube OS8 zu OS9 (oder wahr es 7 zu 8?) und 10.5 zu 10.6 nicht anders also würde ich es schon so erwarten

Beitrag von „hackmac004“ vom 5. Juni 2023, 21:36

Ich hab das hier von heute gefunden.



Woher die es wissen weiß ich auch nicht, aber das jetzt schon intel rausfliegt ist sehr unwahrscheinlich.

Bisher noch kein update verfügbar. Könnte aber bald soweit sein.

Beitrag von „KayKun“ vom 5. Juni 2023, 21:37

@[Aladie](#) super nice klappt ja doch noch

Beitrag von „talkinghead“ vom 5. Juni 2023, 21:55

ok, also imac 19,1 wäre wohl noch dabei!

Beitrag von „Max“ vom 5. Juni 2023, 21:57

war echt sehr spannend, muss dann bald wohl auch mal upgraden

Beitrag von „KayKun“ vom 5. Juni 2023, 21:57

Jup gerade mal geprüft alles ab Coffe Lake und neuer sollte gehen (Intel 8XXX)

Beitrag von „al6042“ vom 5. Juni 2023, 22:01

Puh... dann wird meine Büchse als iMacPro1,1 noch eine Weile weiterlaufen können... 🤖

Beitrag von „Hecatomb“ vom 5. Juni 2023, 22:02

The developer beta of macOS Sonoma is available through the Apple Developer Program at developer.apple.com starting today, and a public beta will be available through the Apple Beta Software Program next month at beta.apple.com.

Beitrag von „griven“ vom 5. Juni 2023, 22:09

Kategorien erstellt und entsprechend verschoben 😊

Developer Portal ist (noch) nicht wieder verfügbar btw...

Beitrag von „kneske“ vom 5. Juni 2023, 22:11

Bin ja mal gespannt ob die Büchsen das auch so starten oder ob [mhaeuser](#) und die Truppe um OC da viel basteln muss.

Beitrag von „julian91“ vom 5. Juni 2023, 22:12

Da nach schnellen überfliegen alle kisten die macOS13 bekommen haben wohl auch 14 bekommen denke ich mal das hier es einfach wird ..

Beitrag von „KayKun“ vom 5. Juni 2023, 22:13

Naja die Kaby bzw Skylake Kisten sind rausgeflogen aber sonst ja

Beitrag von „julian91“ vom 5. Juni 2023, 22:13

ja habs grade gesehen , aber das doch "wenig" was geflogen ist wie sonst ...

Beitrag von „Max“ vom 5. Juni 2023, 22:14

ist dafür dann ein kostenpflichtiger Account notwendig?

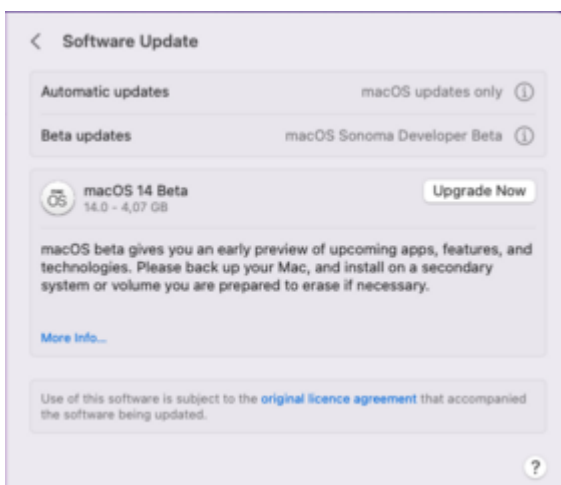
Beitrag von „kaneske“ vom 5. Juni 2023, 22:14

Ja Max, so ist es.

Beitrag von „SchmockLord“ vom 5. Juni 2023, 22:16

Also bei mir wird's schon angeboten, Download bricht dann aber kurz nach dem Start ab.

Aber jetzt wo ein MacPro mit M2 und PCIE Slots announced wurde, steigt die Wahrscheinlichkeit dass noch die 7000er Treiber kommen, oder was meint ihr?!



Beitrag von „julian91“ vom 5. Juni 2023, 22:16

jep , 99 dollar im jahr für den dev access Max

[SchmockLord](#)

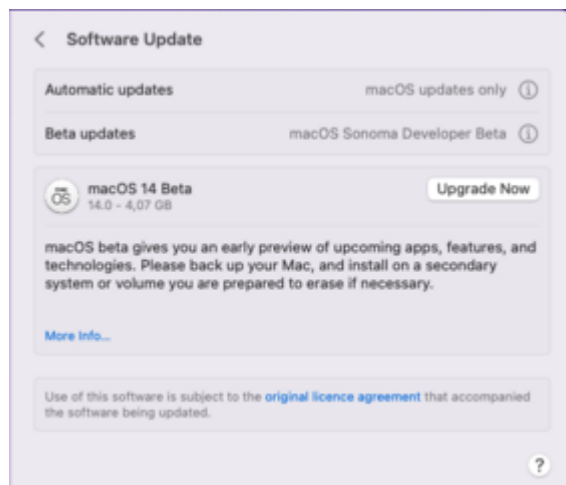
nope eher sogar negativ würd ich sagen .. es wurde explizit nix zu GPUs als "karten" für den neuen macpro gesagt .. glaub das ist geschichte

Beitrag von „kaneske“ vom 5. Juni 2023, 22:19

[Zitat von SchmockLord](#)

Also bei mir wird's schon angeboten, Download bricht dann aber kurz nach dem Start ab.

Aber jetzt wo ein MacPro mit M2 und PCIE Slots announced wurde, steigt die Wahrscheinlichkeit dass noch die 7000er Treiber kommen, oder was meint ihr?!



Ich glaube nicht dass die GPU Treiber bringen.

Das Pferd ist tot geritten.

Beitrag von „SchmockLord“ vom 5. Juni 2023, 22:20

Dann eher für anderer Erweiterungskarten. Audio, Videoschnitt Booster etc.

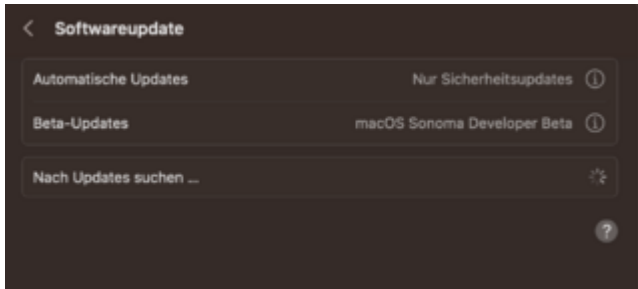
Beitrag von „julian91“ vom 5. Juni 2023, 22:23

scheinbar hat apple wohl schlampig gearbeitet , mir ist es grade möglich auf meinem iphone ios17 zu ziehen obwohl ich kein dev account habe.

Beitrag von „schmalen“ vom 5. Juni 2023, 22:26

bei mir wird's angeboten

und lädt durch



Beitrag von „julian91“ vom 5. Juni 2023, 22:31

hackintosh lass ich euch mal den vortritt 🤪

Beitrag von „Max“ vom 5. Juni 2023, 22:40

Äh ist das normal, dass die iOS 17 dev beta angezeigt wird, obwohl man kein Entwickler ist

Beitrag von „julian91“ vom 5. Juni 2023, 22:41

wie ich oben schon geschrieben habe scheint da apple wohl geschludert zu haben ... ging bei mir nämlich auch.

Beitrag von „Bob-Schmu“ vom 5. Juni 2023, 22:42

[Zitat von a1k0n](#)

Mich interessiert der Part PCIe unter Apple Silicon. Vllt passiert da noch was in Richtung eGPU

Das wird nicht passieren.

Zitat von SchmockLord

Aber jetzt wo ein MacPro mit M2 und PCIE Slots announced wurde, steigt die Wahrscheinlichkeit dass noch die 7000er Treiber kommen, oder was meint ihr?!

Schau dir mal die Slots richtig an, das Standard PCIe Slots keine MPX Modul Slots, auch in Sachen Stromversorgung ist da nicht viel.

Wenn sie auf dGPUs wert legen würden, dann hätten sie MPX Slots mit verbaut.

Beitrag von „anonymous_writer“ vom 5. Juni 2023, 22:42

War das am schnellsten Installierte Beta ever. Wlan muss was gemacht werden. Heute aber nicht mehr



Beitrag von „KayKun“ vom 5. Juni 2023, 22:43

so mal gucken was geht

zum Testen nehme ich das hp zbook 15 g6

Beitrag von „mhaeuser“ vom 5. Juni 2023, 22:43

Zitat von kaneske

Bin ja mal gespannt ob die Büchsen das auch so starten oder ob [mhaeuser](#) und die Truppe um OC da viel basteln muss.

Bisher ist nur ein Kernel-Patch kaputt, sonst sollte alles passen

EDIT: <https://github.com/acidanthera...033a651cb7587ec39b6ad13b7>

Beitrag von „Max“ vom 5. Juni 2023, 22:45

[julian91](#) habe aber auch bei Apple den Developer bereich, hab aber kein Abo dafür oder so, ich lasse es besser mal mit der Installation?

kannst du auch iOS 16 dev Beta sehen in dem Menü?

Beitrag von „julian91“ vom 5. Juni 2023, 22:46

ich seh ios 16 betas (dev und pub) und auch die 17. die 17 installiert auf meinem alten 11er grade , für produktiv würd ichs nicht nehmen wenn du nicht sicher bist.

Beitrag von „Max“ vom 5. Juni 2023, 22:47

Hab auf meinem iPad ne Beta, hab aber kein Bock, das meine Apple ID deswegen gesperrt wird oder so

Beitrag von „hackmac004“ vom 5. Juni 2023, 23:01

Also ohne bezahlten Developer account kommen wir da erstmal nicht ran?

Bin hier auf 13.5 beta 1 und mir wird nur die 13.5 beta 2 angeboten.

Dann heißt es wohl einen Monat warten auf die Public beta... Schade ich hätt ja auch jetzt schon mal einen Blick reingeworfen.

Beitrag von „KayKun“ vom 5. Juni 2023, 23:07

it works and is fast

Beitrag von „julian91“ vom 5. Juni 2023, 23:11

habt ihr nach dem update die möglichkeit unter softwareupdate noch immer den dev pfad zu wählen ? bei mir aufm iphone auf 17 ist das nun einfach auf "aus" und ich vermute das bei macios 13 wie auch ios 16 erst mal die auswahl eingeführt worden ist und bei 17 nun kontrolliert wird ob dev account oder nicht ..

Beitrag von „apfel-baum“ vom 5. Juni 2023, 23:13

hm, wenn der apfel nun stringent die letzten 3 versionen supportet- wird vielleicht mit big sur demnächst schluß sein- noch gibt es dafür auch interim updates . das entschlacken hat ja auch seinen sinn

lg 😊

Beitrag von „KayKun“ vom 5. Juni 2023, 23:15

[julian91](#) habe gar kein Menü mehr dafür

so für heute muss es reichen cya

Beitrag von „Hecatomb“ vom 5. Juni 2023, 23:38

Ich installiere es auch mal auf meinem Dell XPS. Bin gespannt ob es ohne Probleme bootet. Am besten gleich mal die beta boot args noch setzen.

Beitrag von „hackmac004“ vom 6. Juni 2023, 00:11

Hat doch noch geklappt 😊



Wlan funktioniert erstmal nicht. Genauer schauen tu ich ein andermal.

Beitrag von „griven“ vom 6. Juni 2023, 00:41

Same hier das EliteBook hat's gefressen aber bei der Fenvi geht aktuell nur BT...

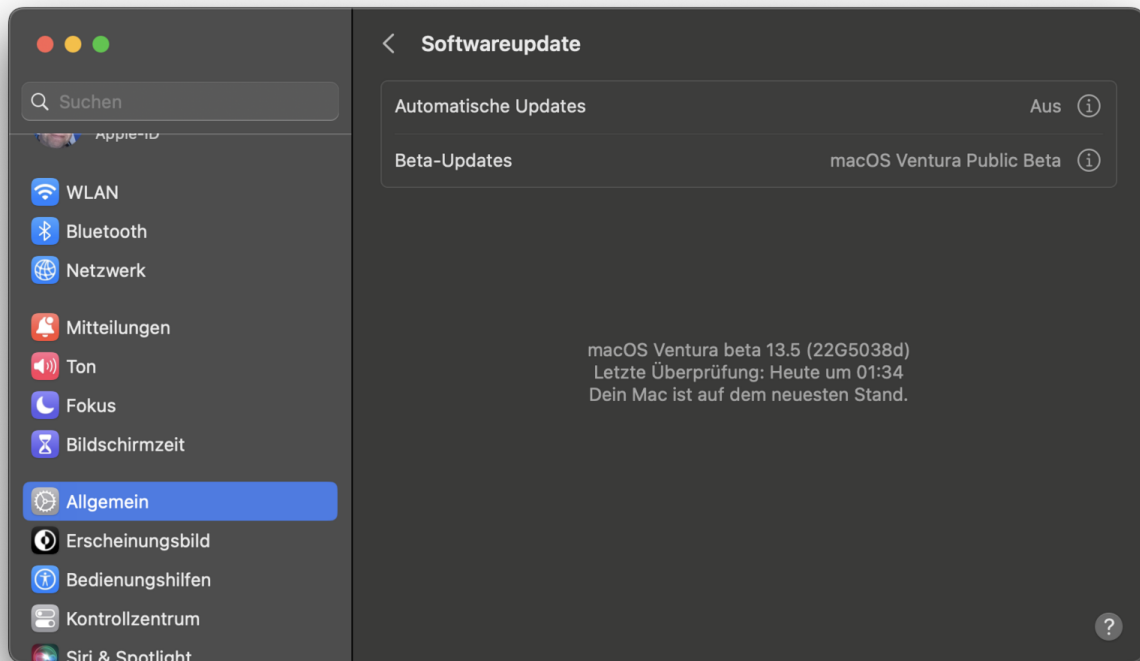
Beitrag von „TECHNIKVERBOT“ vom 6. Juni 2023, 00:45

So wie es aussieht, sind die Kaby Lake Treiber noch drin, weil Coffee Lake Macs sie benutzen.

Und anscheinend wurde auch der Restposten der BCM94360/94352 Treiber entfernt.

Beitrag von „MacGrummel“ vom 6. Juni 2023, 01:43

Ich bin wohl jetzt mit macOS 14 wirklich nur noch bei der Public Beta angemeldet und hab auch auf die frühen Betas keinen Zugriff mehr.



Tja, da war ich wohl zu früh dabei..

Beitrag von „anonymous_writer“ vom 6. Juni 2023, 07:11

Insanelymac hat doch bereits gestern Abend denn LINK zum herunterladen gepostet. Ist dieses Mal kein Hexenwerk die neue Beta zu installieren.

Nur WLAN wird ein Problem werden da die Treiber fehlen.

Ein neues APFS-Volumen erstellen für Sonoma, "-lilubetaall" rein und los kann es gehen.

Für mich ist Sonoma nichts anderes als ein etwas verändertes Ventura. Laut Apple soll es das beste MacOS werden aller Zeiten.



[14]

AirPortBrcm4360: removed
AirPortBrcm4331: removed
AirPortBrcmNIC: removed
AirPortBrcmNIC-MFG: removed

<https://www.insanelymac.com/fo...ndComment&comment=2805555>

Beitrag von „julian91“ vom 6. Juni 2023, 08:56

[anonymous_writer](#) das sind doch die treiber der FENVI Karten dabei wenn ich das richtig sehe ?

Beitrag von „ozw00d“ vom 6. Juni 2023, 09:13

[anonymous_writer](#) heisst es gibt keinen Support mehr für :

Broadcom BCM43xx 1.0 (7.77.111.1 AirPortDriverBrcmNIC-1771)

???

Das wäre quasi nen Todesstoß ... weil keine alternative

Beitrag von „Tastenheld“ vom 6. Juni 2023, 09:19

Naja theoretisch kannst die Treiber von Ventura hinterlegen/forcen.

Ist ja nicht anders mit OCLP...

Beitrag von „ozw00d“ vom 6. Juni 2023, 09:31

[Tastenheld](#) hm hab ich noch nie gemacht.

Glaube wird zeit sich vom Hacky zu verabschieden.

Hast du ein bisschen Lesestoff wie man das am besten handhabt? Habe noch nie Treiber ausgetauscht.

Beitrag von „a1k0n“ vom 6. Juni 2023, 09:37

Den Treiber aus Ventura in OpenCore werfen und in die config.plist eintragen

Beitrag von „anonymous_writer“ vom 6. Juni 2023, 10:01

Aktuell geht WLAN nicht. Aber wir sind ja ganz am Anfang. Denke schon das hier noch eine gute Lösung kommt.

Beitrag von „bluebyte“ vom 6. Juni 2023, 10:02

a1k0n das ist leider reines „Wunschdenken“.

Beitrag von „Extreme“ vom 6. Juni 2023, 10:27

X299-Plattform (Sehen Sie meine Hardware in der Signatur)

Alles funktioniert (einschließlich Schlaf), außer:

- WLAN (stattdessen funktioniert Bluetooth)
- ~~Realtek-Audio~~

Beitrag von „CMMChris“ vom 6. Juni 2023, 10:42

Zitat von MacGrummel

Ich bin wohl jetzt mit macOS 14 wirklich nur noch bei der Public Beta angemeldet und hab auch auf die frühen Betas keinen Zugriff mehr.

Was kommt denn, wenn du auf das "i"-Symbol neben dem "macOS Ventura Public Beta" String klickst? Bei mir erscheint dort diese Auswahl:



Wenn Sonoma bei dir nicht auftaucht, mach dir mal nen unbezahlten Developer Account. Habe schon von einigen gelesen, dass man auch ohne zu bezahlen Zugriff auf die Developer Betas hat. Ob das stimmt kann ich nicht nachprüfen, mein Account hat sich nie als Developer angemeldet und ich habe aus mir unbekanntem Gründen dennoch Zugriff auf alles - sowohl bei macOS als auch bei iOS.

Beitrag von „StevePeter“ vom 6. Juni 2023, 10:47



[CMMChris](#) Hallo Chris, wie macht man einen unbezahlten Developer Account?

Beitrag von „ozw00d“ vom 6. Juni 2023, 11:07

a1k0n weisst du zufällig auch welcher der Treiber ist den ich dann benötige?
Bestenfalls den Pfad zur Datei, config für OC sollte ich hinbekommen.

Beitrag von „MacGrummel“ vom 6. Juni 2023, 11:38

Das mit dem einfachen "Treiber reinwerfen" hat so bei Ventura nicht funktioniert. Sonst würde meine Apple-Intel-Doppel-Lan-Karte ja da auch laufen. Ganz offiziell werden für die ja auch inzwischen sogar die richtigen Treiber geladen und die Anschlüsse blinken fleißig. Nur arbeiten sie nicht..

Die meisten Kexte verweisen noch auf andere Abhängigkeiten, das muss erstmal geklärt sein.

Wenn Du unter den Systeminformationen bei WLAN nachsiehst, siehst Du die Treiber-Version (bei mir: Broadcom BCM43xx 1.0 (7.77.111.1 AirPortDriverBrcmNIC-1772.1) für den **BCM4360 802.11ac Wireless Network Adapter**). Die Treiber liegen unter System/Library/Extensions. Dort gibt es den Kext IO80211FamilyLegacy.Kext, der einige der notwendigen Plugins enthält. Mit Glück...

Beitrag von „CMMChris“ vom 6. Juni 2023, 12:22

[Zitat von StevePeter](#)



[CMMChris](#) Hallo Chris, wie macht man einen unbezahlten Developer Account?

Indem man nicht dafür bezahlt?! Developer Account und das 99€ Abo für den Zugang zum App-Store sind zwei Paar Schuhe.

Beitrag von „ozw00d“ vom 6. Juni 2023, 12:23

[MacGrummel](#) also folgendes:

Interfaces:

en2:

Card Type: Wi-Fi (0x14E4, 0x111)

Firmware Version: Broadcom BCM43xx 1.0 (7.77.111.1 AirPortDriverBrcmNIC-1771)

Das selbe wie bei dir, wenn ich das korrekt sehe.

Beitrag von „a1k0n“ vom 6. Juni 2023, 12:46

Das injecten von IO80211FamilyLegacy.Kext funktioniert leider nicht. Auch das injecten von den Treibern direkt (Catalina Version) funktioniert nicht. Also wie schon erwähnt leider Wunschdenken 😊

Wird wohl eine größere Baustelle für die hackint0sher. Auf n M1 ist alles schick 😊

Widget auf dem Desktop ist m.M.n die Beste Neuerung.

Beitrag von „ozw00d“ vom 6. Juni 2023, 13:08

Mal an alle, wenns nur um die fenvi geht, was gibts als alternative, abgesehen vom Neukauf von Apple Hardware.

Irgendeine Wifi Card muss es doch geben die ebenso unproblematisch ihren Dienst verrichtet....

Mir wäre es Wurst wenns da was gibt, eventuell aktueller mit BT 5 or higher?

Beitrag von „byebye123“ vom 6. Juni 2023, 13:17

[Zitat von a1k0n](#)

Das injecten von IO80211FamilyLegacy.Kext funktioniert leider nicht. Auch das injecten von den Treibern direkt (Catalina Version) funktioniert nicht. Also wie schon erwähnt leider Wunschdenken 😊

Stimmt.....(Ventura Version IO80211FamilyLegacy.Kext - BCRM 4360)

Leider finde ich auch Presenter Overlay nicht das hätte mich mal interessiert und:

Ändern der Netzwerkkennung nach Import mit MA funktioniert nicht, bzw. danach kein zugriff und auch keine Anzeige des neuen Namen im Netz.

Audio Geräte vom MoBo und HDMI / DP sind alle nicht mehr verfügbar ausser USB z.B.

Bei mir auch BT ohne Funktion.

Beitrag von „a1k0n“ vom 6. Juni 2023, 13:20

Bluetooth macht bei der Fenvi keine Probleme und tut was es soll. Ich denke mal früher oder später wird's eine Lösung geben. Hat von den aktuellen, unterstützten Modellen keiner mehr einen BCM 43xx verbaut?

Bin da leider nicht im Bild.

Beitrag von „ozw00d“ vom 6. Juni 2023, 13:30

a1k0n doch einige. ich zum beispiel siehe weiter oben.

ah du meinst in der aktuellen Hardware.. nee leider nicht.

Beitrag von „DerTschnig“ vom 6. Juni 2023, 14:18

Ich denke das Problem mit dem W-Lan sollte sich fixen lassen.

Bekommen ja die super Leute von OCLP auch bei fast 15 Jahr alten Macs hin.

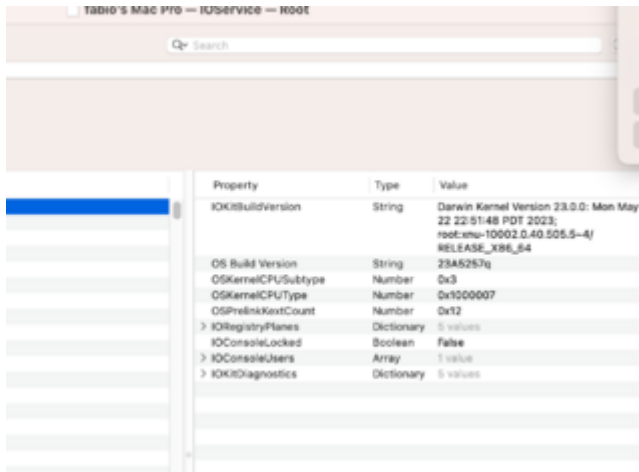
Einfach ein wenig Geduld und einfach 1x im Tag da reinschauen

<https://github.com/dortania/Op...ws/build-app-wxpython.yml>

Beitrag von „a1k0n“ vom 6. Juni 2023, 14:31

Ich denke mal die Lösung wird seine in die AppleBCM WLANBusInterfacePCIeMac.kext die pcie14e4,43a0 zu adden.

Beitrag von „fabiosun“ vom 6. Juni 2023, 14:50



AM5 stay away for now (bad experience to install from when I have had my first AMD)...
AMD kernel patches work well but many other stuff don't work at all (wifi/Ethernet and so on)

Beitrag von „RealZac“ vom 6. Juni 2023, 15:04

Werde heut Abend gleich mal testen. Bin gespannt.

Beitrag von „Max“ vom 6. Juni 2023, 15:39

Heißt das jetzt, wenn man einen kostenlosen Developer Account hat, dann kann man die DEV Beta herunterladen, in dem man das als Beta auswählt?

Beitrag von „kanske“ vom 6. Juni 2023, 15:50

Es heißt MAX, du musst 99€ zahlen oder bekommst die Beta über den regulierten Weg NICHT!

Beitrag von „julian91“ vom 6. Juni 2023, 15:54

[kanske](#) da liegst du DERZEIT leider falsch.

ich habe den regulären weg gewählt und bekomme trotzdem die dev beta.

ja Apple wollte das so machen aber bisher ist der zugriff nicht beschränkt.

Ich habe nie einen Dev Account besessen kann aber trotzdem schon die devBeta installieren

Beitrag von „Doctor Plagiat“ vom 6. Juni 2023, 15:57

* <https://swcdn.apple.com/content/3d03/InstallAssistant.pkg> *

Beitrag von „Tastenheld“ vom 6. Juni 2023, 16:36

Ich hab jetzt mal just 4 fun die neue macOS Version installiert einfach nur um zu schauen ob zumindest irgendwas einigermaßen funktioniert.

Mir war eigentlich klar das dies nicht der fall sein wird aber das soviel Probleme macht bei einem Original Apple Gerät,

dass habe ich ehrlich nicht erwartet und kann jedem nur ans Herz legen gar nicht erst zu testen an einem Produktiv System.

Festplatten werden nicht gemountet, einige DAWs können nicht ausgeführt werden (AAE Initialisierung schlägt fehl), deutlich höhere Auslastung bei Projekten usw...

Beitrag von „Max“ vom 6. Juni 2023, 17:18

[kaneske](#) [julian91](#) ein Freund von mir hat nun auch nur auf der Developer Seite von apple das akzeptiert und ist nun in der Lage in den Einstellungen das auswählen, was vorher nicht ging, also er hat nur dieses akzeptiert, aber nicht gekauft, auch keine Zahlungsinformationen hinterlegt, vielleicht ist es ja gewollt.

Beitrag von „hackmac004“ vom 6. Juni 2023, 18:01

[Tastenheld](#) Ich hab mein komplettes System jetzt auf einer externen Nvme mit Sonoma am laufen. Mit der Intel Version hab ich bisher noch keinerlei große Probleme feststellen könne. Logic läuft wie am Schnürchen. Diverse plugins auch und eine höhere Auslastung konnte ich bisher auch nicht feststellen. Andere DAWs nutz ich nicht und kann sie daher nicht testen.

Alle Laufwerke werden bisher gemountet.

Blender, MS office, Resolve, Pixelmator und manch andere Programme laufen bisher einwandfrei.

Einzig die Menüleiste verschwindet in manchen Fällen kurz, ist dann aber wieder da. Stage manager scheint auch noch nicht zu funktionieren.

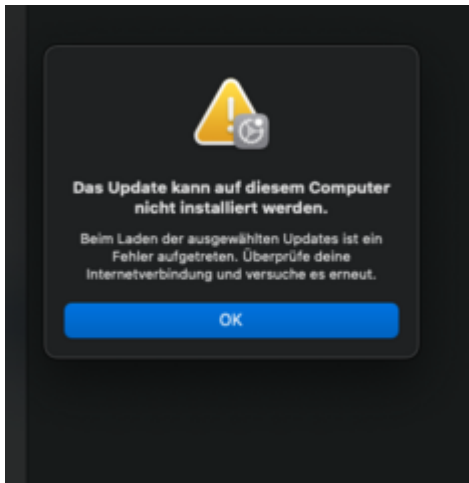
Mal schauen ob es so bleibt. Ist alles erstmal nach einem relativ kurzem Eindruck.

Beitrag von „Nightflyer“ vom 6. Juni 2023, 18:13

Mir wird die Beta angeboten, kann sie aber nicht laden.

Ethernet und WLAN sind beide builtin





Edit:

Ich hab jetzt direkt geladen, und es hat geklappt.

Alles bis auf wlan läuft, denke ich erstmal

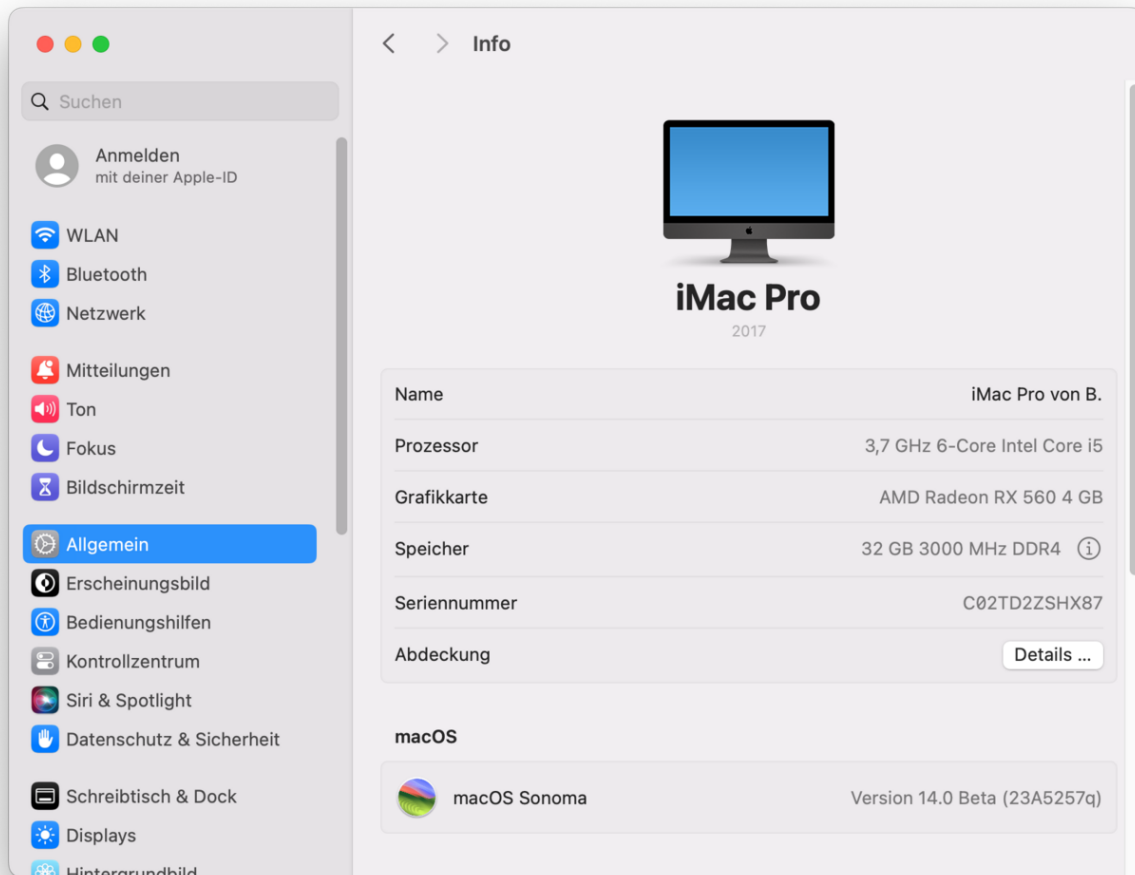
Beitrag von „Doctor Plagiat“ vom 6. Juni 2023, 18:17

Ich bin erst jetzt zum Installieren gekommen.

Wer es versuchen will nehme am Besten einen aktuellen OpenCore-Commit und setzt die
bootargs -lilubetaall -wegbeta -alcbeta -v

Dann klappt das auch.

Es gibt im Install-Assistenten tatsächlich die Frage ob man männlich, weiblich oder divers angesprochen werden möchte. 😄



Beitrag von „Tastenheld“ vom 6. Juni 2023, 18:26

Mit Logic hab ich auch keine Probleme, dafür aber mit ProTools und Studio One.

Beim Laufwerk das nicht gemounted wird, handelt es sich um ein Thunderbolt Laufwerk.

Mag sein das es via USB funktioniert, bei mir mit nem Thunderbolt 4 Laufwerk jedenfalls nicht der Fall.

[hackmac004](#)

Beitrag von „CMMChris“ vom 6. Juni 2023, 18:42

Da ich Beta Testing immer produktiv mache, gehe ich das Risiko erst ab der ersten Public ein und überlasse euch bis dahin meinen Anteil am Spaß. 🤪

Beitrag von „Doctor Plagiat“ vom 6. Juni 2023, 18:45

Naja, in ein neues Volume installiert ist ja kein wirkliches Risiko. 😊

Beitrag von „RealZac“ vom 6. Juni 2023, 18:46

Har jemand eine Fenvi T919? L#uft die bei dir?

Beitrag von „Nightflyer“ vom 6. Juni 2023, 18:49

Fenvi geht nichtmehr. Apple hat die Treiber gekickt.

Da geht nur noch Bluetooth

Beitrag von „RealZac“ vom 6. Juni 2023, 18:54

Okay. Verdammt.

Sound geht auch nicht. MSI Z590 Board.

War wohl doch zu früh.

Beitrag von „CMMChris“ vom 6. Juni 2023, 18:54

[Zitat von Doctor Plagiat](#)

Naja, in ein neues Volume installiert ist ja kein wirkliches Risiko.

Wie gesagt, ich teste Betas im Produktivsystem. Wobei ich mir langsam überlege, das komplett sein zu lassen. Fast alles, was ich in der Ventura Beta Phase gemeldet habe, hat es in den finalen Release geschafft und ein paar wenige Fehler sind sogar bis heute noch im System. Das Bug Reporting ist bei Apple einfach nur Zeitverschwendung.

Beitrag von „RealZac“ vom 6. Juni 2023, 18:56

Vielleicht braucht ja auch OC ein Update... Oder AppleALC.

Beitrag von „Tastenheld“ vom 6. Juni 2023, 19:05

Hast du die beta bootargs hinterlegt ? Falls nein, kein Wunder das es nicht läuft. [RealZac](#)

Beitrag von „RealZac“ vom 6. Juni 2023, 19:13

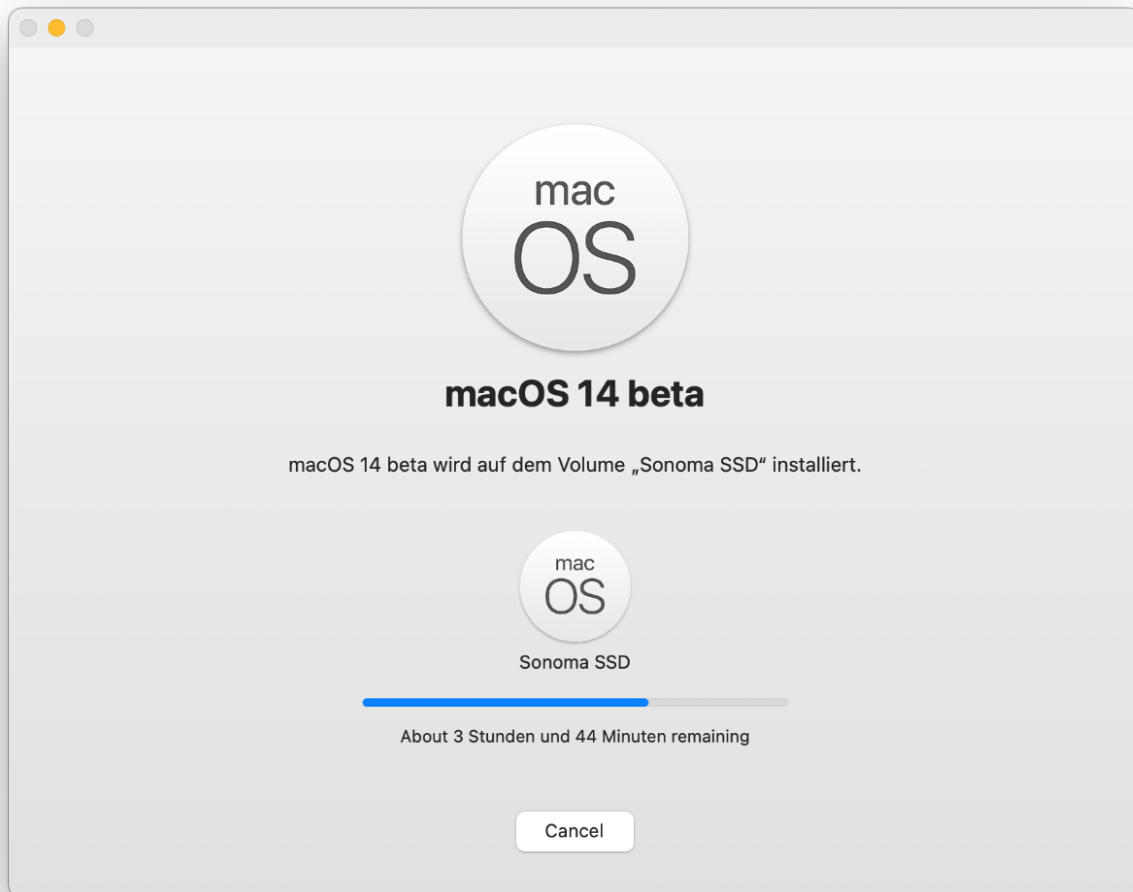
Ach verdammt, du meinst lilubetaall (o.s.ä.)? Muss ich versuchen.

Beitrag von „crazycreator“ vom 6. Juni 2023, 19:41

[RealZac](#) Hat es was gebracht?

Beitrag von „MacGrummel“ vom 6. Juni 2023, 19:50

Was soll ich denn von dieser Meldung halten? Die Zeit wird mal länger, mal kürzer, aber der Rechner läuft immer noch mit 13.3 Beta 2..



Beitrag von „Nightflyer“ vom 6. Juni 2023, 19:51

bei mir brauchte es -lilubetall -wegbeta -alcbeta -v

[RealZac](#)

Beitrag von „Doctor Plagiat“ vom 6. Juni 2023, 20:03

[Nightflyer](#) Du hast meinen Schreibfehler übernommen, ich habe es in Post 82 schon geändert. Es muss lilubetaa11 heißen. 😊

Beitrag von „a1k0n“ vom 6. Juni 2023, 20:04

[MacGrummel](#)

Der lädt das OS Komplette nochmal bei Apple runter. Falls du die installassistant.pkg geladen hast und nicht nach /Application installiert hast solltest du nur eine 13mb große Install Beta haben anstatt 13gb

Beitrag von „crazycreator“ vom 6. Juni 2023, 20:47

Wenn ich die empfohlenen bootargs eintrage, startet sonoma gar nicht mehr ...

Vorher:

Code

1. -v keepsyms=1 darkwake=2 agdpmod=pikera

1. Versuch

Code

1. -lilubetaall -wegbeta -alcbeta -v keepsyms=1 darkwake=2 agdpmmod=pikera

2. Versuch

Code

1. -lilubetaall -wegbeta -alcbeta -v

Beitrag von „griven“ vom 6. Juni 2023, 20:53

-lilubetaall reicht in der Regel vollkommen aus 😊

Wenn Du den NVMEFixup drin hast hau den raus der ist aktuell (noch) nicht kompatibel mit macOS 14 😊

Beitrag von „crazycreator“ vom 6. Juni 2023, 21:18

[griven](#)

Außer

Code

1. -lilubetaall

kann ich alles, auch das alte

Code

1. -v keepsyms=1 darkwake=2 agdpmmod=pikera rauslöschen?

rauswerfen?

Meinst du mit NVMEFixup den NVMeFix.kext? Oder gibts noch einen Eintrag in der config?