

Bin kurz vorm Hackintosh Ausstieg - STaändig neue Probleme - Aktuell Aussetzer auf Desktop und besonders stark bei Browser Video Wiedergabe

Beitrag von „Nixgehtmehr“ vom 23. September 2023, 08:30

Habe das neueste Ventura Update drauf gemacht, alle Kexte Aktuell und jetzt hängt der Hackintosh immer mal wieder kurz im Desktop und besonders schlimm (häufiger) bei Videowiedergabe im Browser. Maus bleibt immer mal wieder kurz stehen.

Keine Ahnung wo ich da jetzt ansetzen könnte. Bin sehr genervt, weil ständig was nicht richtig läuft an dem Teil 😞

Beitrag von „al6042“ vom 23. September 2023, 09:32

Moin,
dann beginnen wir mal mit ein paar Fragen und Hinweisen zu den Grund-Grundlagen.

Meinst du, dass eine emotionale Überschrift dir schneller Helfer an Land zieht, als eine klar beschreibende, kurze und sachliche Überschrift das tun würde?

Du hast bereits 37 Beiträge in diesem Forum hinterlassen, aber den Inhalt der Foren-Regeln scheinst du nicht gelesen oder verstanden zu haben... Deswegen muss dich jeder Helfer in einem deiner neuen Threads auch immer wieder nach deinen Hardware-Komponenten fragen, anstatt dass du diese entweder in deiner Signatur oder deinem Profil, im Bereich "Über mich", dauerhaft einträgst.

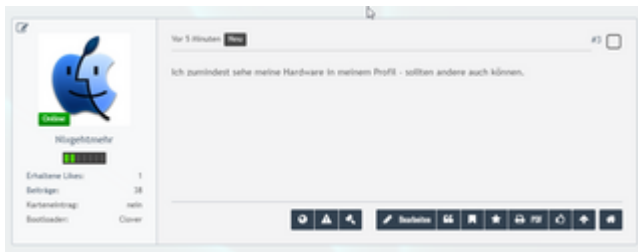
Beitrag von „Nixgehtmehr“ vom 23. September 2023, 09:45

Ich zumindest sehe meine Hardware in meinem Profil - sollten andere auch können.

Beitrag von „al6042“ vom 23. September 2023, 09:52

Nope...

Ist nicht zu sehen:



Versuche das nochmal mit folgender Anleitung -> [Systeminformationen eintragen](#)

Beitrag von „G.com“ vom 23. September 2023, 10:38

Zu der Ehrenrettung sei gesagt, unter „Über mich“ kann man sein Intel System schon sehen.

Frage wäre jetzt, ob die RX6900Xt Probleme macht, oder ansonsten die Config schräg ist. Ich zumindest habe keine Hänger. Ansonsten Sieht man jetzt zumindest nix, das arge Kompatibilitätsprobleme bereiten sollte.

Welches SMBios wird benutzt?

Beitrag von „Bob-Schmu“ vom 23. September 2023, 10:59

@[Nixgehtmehr](#) da du Clover benutzt, ließ dir das mal durch.

<https://github.com/5T33Z0/Clover-Crate>

Gerade der Bereich Graphics, wird für dich interessant werden.

Beitrag von „Wolfe“ vom 23. September 2023, 12:13

[Nixgehtmehr](#) Möchtest du deine EFI hier mal hochladen, damit das Problem identifiziert werden kann?

Beitrag von „G.com“ vom 23. September 2023, 12:22

Ohne jetzt gegen Clover zu wettern, aber hier bin ich raus. Ich erstelle gerne eine OC EFI, Aber Clover nutze ich nicht mehr.

Wenn der Umzug gewünscht ist, mache ich das gerne.

Beitrag von „Nixgehtmehr“ vom 23. September 2023, 12:34

Ich benutze OC

Hier meine config.plist

Ventura

Core i7 10900kf

32GB DDR4 3200

B560 Mainboard Asus ROG Strixx

Fenvii T919 Wifi

Radeon 6900XT

Danke für die Hilfe !

Beitrag von „G.com“ vom 23. September 2023, 12:59

Also, als erstes musst Du jetzt mal deine USB Ports deklarieren.

Dann bitte alle SSDT's mit SSDTtime für dein System neu erstellen. Bei den Vorgefertigten muss man ansonsten noch einmal genau prüfen, ob die PCI Pfade korrekt sind.

Dann im Bios mal schauen, ist Above 4G aktiv? Hast Du die Resize Bar Funktion aktiviert?

Danach schauen wir dann weiter. Adhoc sehe ich ein, zwei Fehler in der Config, das bringt aber wenig, wenn die Basis schon nicht stimmt.

Beitrag von „Nixgehtmehr“ vom 23. September 2023, 13:01

[Zitat von G.com](#)

Also, als erstes musst Du jetzt mal deine USB Ports deklarieren.

Dann bitte alle SSDT's mit SSDTtime für dein System neu erstellen. Bei den Vorgefertigten muss man ansonsten noch einmal genau prüfen, ob die PCI Pfade korrekt sind.

Dann im Bios mal schauen, ist Above 4G aktiv? Hast Du die Resize Bar Funktion aktiviert?

Danach schauen wir dann weiter. Adhoc sehe ich ein, zwei Fehler in der Config, das bringt aber wenig, wenn die Basis schon nicht stimmt.

Alles anzeigen

Warum muss ich zwingend die USB Ports deklarieren - die die ich benutze, funktionieren doch alle?

4G Reziseable Bar ist aus - damit startet Hackintosh bzw. Mac eh nicht

Beitrag von „Wolfe“ vom 23. September 2023, 13:10

Das Smbios iMac20,2 passt schon mal zu der CPU 10900kf, laut Dortania.

Ist dein Bios so eingestellt, wie von [Dortania empfohlen](#)?

Intel [BIOS settings](#)

- Note: Most of these options may not be present in your firmware, we recommend matching up as closely as possible but don't be too concerned if many of these options are not available in your BIOS

#Disable

- Fast Boot
- Secure Boot
- Serial/COM Port
- Parallel Port
- VT-d (can be enabled if you set `DisableIoMapper` to YES)
- Compatibility Support Module (CSM) (**Must be off in most cases, GPU errors/stalls like `gIO` are common when this option is enabled**)
- Thunderbolt (For initial install, as Thunderbolt can cause issues if not setup correctly)
- Intel SGX
- Intel Platform Trust
- CFG Lock (MSR 0xE2 write protection)(**This must be off, if you can't find the option then enable `AppleXcpmCfgLock` under Kernel -> Quirks. Your hack will not boot with CFG-Lock enabled**)

#Enable

- VT-x
- Above 4G Decoding
 - 2020+ BIOS Notes: When enabling Above4G, Resizable BAR Support may become available on some Z490 and newer motherboards. Please ensure that `Booter -> Quirks -> ResizeAppleGpuBars` is set to 0 if this is enabled.
- Hyper-Threading
- Execute Disable Bit
- EHCI/XHCI Hand-off
- OS type: Windows 8.1/10 UEFI Mode (some motherboards may require "Other OS" instead)
- [DVMT](#) Pre-Allocated(iGPU Memory): 64MB or higher
- SATA Mode: AHCI

Beitrag von „Nixgehtmehr“ vom 23. September 2023, 13:17

Ja, soweit alles danach eingestellt, bzw. soweit die bios Einträge da sind.

Beitrag von „G.com“ vom 23. September 2023, 13:29

Also... 1. führt die fehlende USB Deklaration zu Fehlern, die sich z.B. in Hängern und Inkonsistenzen äußern.

2. Läuft der Hack super mit Resize Bars.

VT-D kann und sollte auch an sein. Entweder regelt man das über die Quirks oder man nutzt es, da es unter Venture zwingend erforderlich für Apple VT-D ist.

Dann sollte die iGPU besser aus sein, ausser Du willst Diese zur Berechnung benutzen. Da Du dann ein AMD only System hast würde ich ggf. auf SMBios iMacpro1,1 wechseln. Dann geht auch DRM in Safari.

Zusätzlich, sollte in jedem Fall as Powermanagement dann mit CPUFriend optimiert werden.

Dir fehlen da einige Grundlagen. Helfen tue ich gerne, aber nur, wenn Du Hinweise auch annimmst.

Und offensichtlich läuft dein System nicht sauber.

Beitrag von „kneske“ vom 23. September 2023, 13:37

iGPU bei dem Build muss AUS

VT-D bei der Config.plist MUSS AN

Hat er AppleVTD und DMAR angepasst?

Ich kann das leider nicht weiter ausführen da unterwegs.

6900XT=iMacPro1,1 oder besser macPro7,1 mit CPUFriend, nicht iMac20...

Wie geschrieben MUSS USB mapped werden IMMER, macht Stress sonst.

Das Verhalten kann dann besser werden, aber kann auch das RAM sein...

Beitrag von „Nixgehtmehr“ vom 23. September 2023, 13:50

mapping mach ich mal

Und zur Info -ne KF CPU hat keine igpu 😊

Beitrag von „Nightflyer“ vom 23. September 2023, 14:39

[Zitat von Nixgehtmehr](#)

Und zur Info -ne KF CPU hat keine igpu

Wo steht was von KF? Bei dir ist eine K CPU eingetragen

Beitrag von „Nixgehtmehr“ vom 23. September 2023, 15:11

Ne is ne i9 10900kf

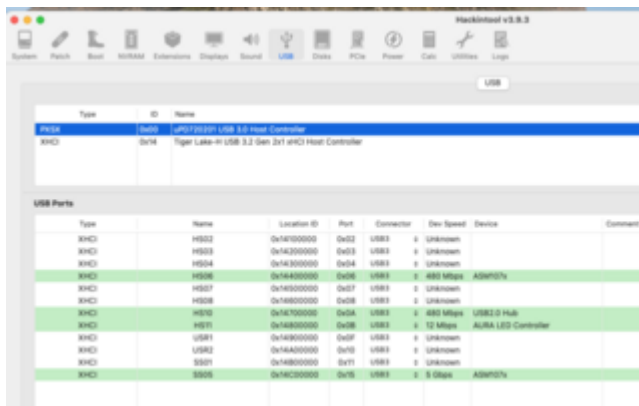
Wie auch immer.

Ich hab USB Mapping gemacht - nix gebracht, Hänger bestehen

Resizeable BAR an/aus - nix gebracht Hänger bestehen

Im Desktop manchmal - bei Videos im Browser ständig

Kann es daran liegen das ich im PC eine USB Erweiterungskarte habe? Die wird von Hackintosh angezeigt aber nicht eingebunden (nächste Baustelle)



Neue Config.plist

Beitrag von „KungfuMarek“ vom 23. September 2023, 15:16

Dein SMBIOS passt nicht zu Graka... entweder IMacPro1,1 oder MacPro7,1 + CPUFriend.kext + CPUFriendDataProvider.kext.

Das würde ich mal ändern.

Beitrag von „Nio82“ vom 23. September 2023, 15:37

[Zitat von Nixgehtmehr](#)

Kann es daran liegen das ich im PC eine USB Erweiterungskarte habe? Die wird von Hackintosh angezeigt aber nicht eingebunden (nächste Baustelle)

Bei dieser Frage kommt mir der Gedanke, ob du den Sinn & Zweck des USB Mapping überhaupt verstanden hast?

Wir machen das Mapping ja da macOS ein USB Port Limit von 15 hat, das nicht überschritten werden kann. Da musst du dich dann doch entscheiden. Welche der Ports am Rechner willst du unter macOS nutzen & auf welche kannst du verzichten. Das Mapping ist dazu da das macOS dann beim Start nur die USB Ports aktiviert, die wir dafür auch gemappt haben. Noch anzumerken ist, du musst auch beachten. USB3 Steckplätze zählen als 2 Ports. 1x als USB 2.0 & 1x als 3.0.

Beitrag von „G.com“ vom 23. September 2023, 15:43

[Nio82](#) Ganz ruhig junger Padawan. Es sind 15 Ports pro Controller... Das auch nur wegen der hexadezimalen Zählung, für die Apple sich entschieden hat.

Die Config hat Fehler. DisablIOMapper ist an, also kein AppleVTD, dann stimmen die Kernel Quirks hinsichtlich XCPM nicht. Er nutzt den Quirk für IVY Bridge und dazu noch den AppleCPUXCPMLock. Desweiteren wäre auch letztere nicht nötig, wenn MSR Lock aus ist.

Aber ja, es muss vein Mapping auf 15 Ports pro Controller limitierz werden [Nixgehtmehr](#)

Beitrag von „Nio82“ vom 23. September 2023, 16:07

[G.com](#)

OK das war mir bisher nicht bekannt das des 15 pro Controller sind.

Beitrag von „Nixgehtmehr“ vom 23. September 2023, 16:44

So,

Stand jetzt:

USB Port Mapping: check!

DisablIOMapper an: check!

Kernel Quirks lt. Post oben umgestellt: check!

SMBIOS auf Mac Pro 1.1 umgestellt +CPU Frienfs.kext: check!

Erfolg: Nope!

Hat alles nix geändert - so ziemlich genau wie vor den ganzen Aktionen das Ruckeln 😞

config.plist hängt an.

Beitrag von „apfel-baum“ vom 23. September 2023, 16:53

[Nixgehtmehr](#) ,

im zweifel hast du ein montagsboard erwischt. ggf gucke hier im hardwarecenter , darin sind lauffähige builds, teilweise soll da sogar eine efi mit dabei sein.

du kannst dein board auch mal nen monat ruhen lassen, und dann ggf. weitermachen, vielleicht ist dein board auch nicht gut oder eine derer komponenten nicht gut auf osx zu sprechen, bedenke-das ist ein hacky und kein realer nativer mac, auch wenn man das mitunter nicht wahrhaben möchte.

lg 😊

Beitrag von „Nio82“ vom 23. September 2023, 17:13

Noch kleiner Tipp, wenn du viel an der EFI modifizierst & immer wieder testest. Sicherheitshalber hin & wieder den NVRAM reseten. Das könnte sonst auch eine Fehlerquelle sein.

Beitrag von „Bob-Schmu“ vom 23. September 2023, 17:19

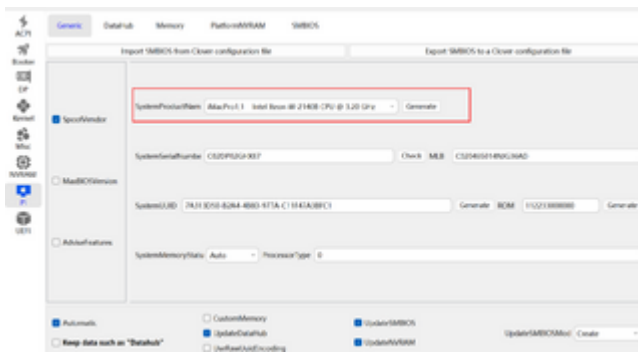
[Zitat von Nixgehtmehr](#)

USB Port Mapping: check!

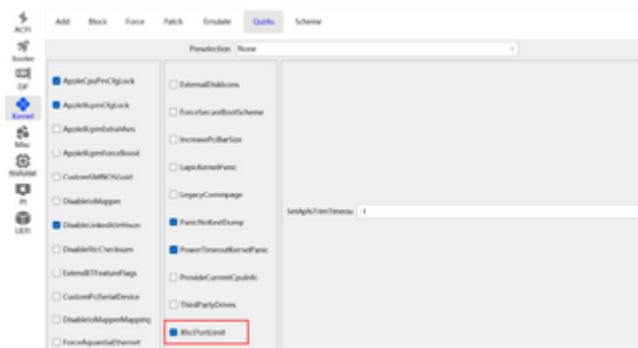
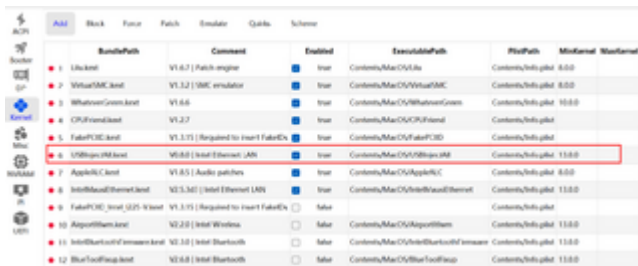
Wo?

Die Sachen ändern

MacPro7,1



Löschen



Lad die ganze EFI oder nur den OC Ordner hoch, nicht nur die config immer.

Beitrag von „Nixgehtmehr“ vom 23. September 2023, 17:22

Mir haben zwei Leute vorher geraten auf imacPro 1.1 zu gehen - und jetzt das wieder ändern? in was?

Warum die Inject all rausnehmen?

Beitrag von „grt“ vom 23. September 2023, 17:25

[Zitat von Nixgehtmehr](#)

Warum die Inject all rausnehmen

beisst sich mit dem mapping. und den fakepciid... auch weg.

und endlich deine hardware für alle sichtbar ins profil oder die signatur eintragen!!!!

Beitrag von „Bob-Schmu“ vom 23. September 2023, 17:26

[Zitat von Nixgehtmehr](#)

Warum die Inject all rausnehmen?

Weil das nichts mit USB Mapping zu tun hat, das ist eine andere Form von XhciPortLimit.

Der iMacPro hat keine Navi23.

CPUFriend.kext allein bringt dir nichts, du musst noch einen FriendDataProvider.kext dazu erstellen.

Beitrag von „Nixgehtmehr“ vom 23. September 2023, 18:04

Inject all rausnehmen oder - XhciPortLimit aus nimmt mir die Tastatur und Maus weg, mal wieder das Backup rausholen...

Mac Pro 7.1 bringt mir Memory Modul Error -> super.

Macpro 1.1 kennt anscheinend kein Navi 23?

Bitte jetzt mal ganz langsam.

Welches Bios für nen i9 10900kf und Radeon 6900xt?

Und dann schreit für schritt - USBinjectall Ja/nein?

Beitrag von „Nio82“ vom 23. September 2023, 18:08

[Nixgehtmehr](#)

Du hast doch das USB Mapping gemacht, richtig? Dann muss dir Hackintool doch Dateien generiert haben. Mindestens eine SSDT-USBX.aml & USBPorts.kext. Die beide fügst du in OC ein & nimmst USBinjectall.kext & den XhciPortLimit Patch raus.

Beitrag von „Nixgehtmehr“ vom 23. September 2023, 18:10

Genau so hab ich es gemacht -> Maus Tastur weg

Beitrag von „grt“ vom 23. September 2023, 18:10

1. schritt:

[Zitat von grt](#)

endlich deine hardware für alle sichtbar ins profil oder die signatur eintragen!!!!

danach gehts weiter.

ich möchte hier keinen weiteren beitrag von dir ohne hardwareinfo in seitenleiste oder signatur sehen [Nixgehtmehr](#)



Beitrag von „Bob-Schmu“ vom 23. September 2023, 18:14

[Zitat von Nixgehtmehr](#)

Maus Tastur weg

Dürfte bei einem anständigen USB Mapping nicht passieren

[Zitat von Nixgehtmehr](#)

Mac Pro 7.1 bringt mir Memory Modul Error -> super.

<https://dortania.github.io/Ope...g-macpro7-1-memory-errors>

Beitrag von „Nixgehtmehr“ vom 23. September 2023, 18:17

[Zitat von grt](#)

1. schritt:

danach gehts weiter.

ich möchte hier keinen weiteren beitrug von dir ohne hardwareinfo in seitenleiste oder signatur sehen [Nixgehtmehr](#)



Gehts noch?

Was du möchtest ist mir -> egal

Helf lieber mal mit anstatt den Blockwart zu machen.

Beitrag von „Arkturus“ vom 23. September 2023, 18:20

[Zitat von Nio82](#)

[Nixgehtmehr](#)

Du hast doch das USB Mapping gemacht, richtig? Dann muss dir Hackintool doch Dateien generiert haben. Mindestens eine SSDT-USBX.aml & USBPorts.kext. Die beide fügst du in OC ein & nimmst USBinjektall.kext & den XhciPortLimit Patch raus.

~~unter Ventura läuft keine USB-PortMapping mit HackinTool, dass ist auf macOS 15.x oder jünger begrenzt. Aber vielleicht sagt [Nixgehtmehr](#) wie er das PortMapping gemacht hat.~~

nee las mal. Ich habe die vorstehende Antwort zu spät gelesen. Danach bin ich hier raus bevor ich überhaupt einen Rat geben konnte. [Nixgehtmehr](#)

Beitrag von „Nio82“ vom 23. September 2023, 18:22

[Arkturus](#)

Seit wann den das? ...Und warum hats dann bei mir funktioniert unter Monterey & Ventura?

Beitrag von „grt“ vom 23. September 2023, 18:23

so [Nixgehtmehr](#)

das war ein verwarnpunkt.

signatur, seitenleiste, und tonfall mässigen. oder es gibt gleich noch einen punkt dazu.

Beitrag von „Nixgehtmehr“ vom 23. September 2023, 18:25

[Zitat von Bob-Schmu](#)

Dürfte bei einem anständigen USB Mapping nicht passieren

<https://dortania.github.io/Ope...g-macpro7-1-memory-errors>

Du hast recht, ich hatte die usbmap.kext abgeschaltet

Sry

[Zitat von grt](#)

so [Nixgehtmehr](#)

das war ein verwarnpunkt.

signatur, seitenleiste, und tonfall mässigen. oder es gibt gleich noch einen punkt dazu.

Kannst mir auch gleich zwei geben, dann hab ich ja noch eine "Entgleisung" frei



Beitrag von „Arkturus“ vom 23. September 2023, 18:38

[Zitat von Nio82](#)

[Arkturus](#)

Seit wann den das? ...Und warum hats dann bei mir funktioniert unter Monterey & Ventura?

genau genommen wurde mit macOS 11.2 das USB-System von Apple umgestellt. Also mit BigSur 11.1 (oder 11.2) geht es noch mit HackinTool. [Bob-Schmu](#) hat oben einen Link eingefügt.

Es funktioniert unter macOS im Terminal, aber ich habe die Infos nicht griffbereit. Habe das jetzt mit Windows.exe aus der [USBToolBox](#)

Mehr kann ich nicht erläutern dazu. [Nio82](#)

EDIT: Ein Thread mit [Anleitungen](#)

Beitrag von „Wolfe“ vom 23. September 2023, 18:54

[Nixgehtmehr](#) „Kannst mir auch gleich zwei geben, dann hab ich ja noch eine "Entgleisung" frei“
Sollte dein account nun gelöscht werden, wird hier kaum jemand trauern.

Beitrag von „KungfuMarek“ vom 23. September 2023, 19:07

Eine Angabe der Hardware ins Profil oder in die Signatur, sollte nicht zu viel verlangt sein.
Genau so, wie die aktuelle EFI.

Dein Verhalten in einem Wort beschrieben: wow.

Beim SMBIOS iMacPro1,1 brauchst du keinen CPUFriend.kext.

Schönen Urlaub.

Beitrag von „kaneske“ vom 23. September 2023, 19:37

Ja bei dem geht nun wirklich nichts mehr.

Ein weiterer Apple Kunde, was wohl auch besser ist. Soll er da anrufen, die legen schon auf wenn's Not tut.

Wer fxxxxx will muss freundlich sein, naja gilt auch bei Hilfe glaub ich. Guten Abschied und so.

Beitrag von „Capos81“ vom 23. September 2023, 19:48

Diese Anleitung dient dazu, bestimmte RX 6900XT-Karten unter Mac OS zum Laufen zu bringen. Derzeit funktionieren 6900XT-Karten der XTX-Variante einwandfrei unter Mac OS Big Sur und Monterey. Allerdings wird die XTXH-Variante des 6900XT, wie etwa der PowerColor RX 6900XT Ultimate, derzeit nicht nativ unterstützt (Mac OS Monterey 12.0.1 zum Zeitpunkt der Erstellung dieses Handbuchs).

<https://github.com/yunyongmin/...Fix/blob/master/README.md>

[EFI-mod.zip](#)

Die allgemeinen Einstellungen sind wie folgt:

VT-d: Deaktiviert

OS-Typ: Anderes Betriebssystem (erforderlich)

Intel-Virtualisierungstechnik: Aktiviert

XHCI Pre-boot Modus: Aktiviert (erforderlich)

Legacy-USB-Unterstützung: Automatisch

Einschalten über PCIe / PCI: Aktiviert

Netzwerk-Stack: Deaktiviert

IOAPIC 24-119-Einträge: Aktiviert

CSM starten: Deaktiviert

SATA-Modus: AHCI (erforderlich)

+ Wenn Sie eine diskrete Grafikkarte verwenden, müssen Sie die Einstellungen wie folgt vornehmen:

Primäre Anzeige: PEG (PCI Express Graphics)

+ Wenn Sie eine integrierte Grafikkarte (Card onboard) von Intel verwenden, müssen Sie folgende Einstellungen vornehmen:

Primäre Anzeige: iGFX

[DVMT](#) Vorab zugewiesen: 128MB (wenn Sie den Bildschirm auf einen 2K oder 4K Bildschirm ausgeben möchten, stellen Sie ihn bitte auf 256MB oder höher ein.

=> Nach der Feineinstellung denken Sie bitte an Speichern & Beenden!

Beitrag von „G.com“ vom 23. September 2023, 23:26

Es wäre so einfach... Schon beim Thema USB Mapping fand ich seine Aussage recht spannend.

Aber egal, nu ist der Jung wech. CU

Guten Weg Dir.

Beitrag von „Tastenheld“ vom 24. September 2023, 00:13

Leute gibt's das glaubt man kaum...

Beitrag von „ozw00d“ vom 24. September 2023, 09:51

[Tastenheld](#) die gibts zuhauf, leider werden die immer mehr.

Beitrag von „grecedrummer“ vom 24. September 2023, 11:19

[ozw00d](#) leider muss ich dem Zustimmung, zumindest bei User die denken, die können auf dicke Hose mahen und befehle erteilen... Ich denke so langsam, irgendwo wurde die Türe weit offen aufgesperrt gelassen und haben manche *Freigang* 🤪

Das Forum selber ist Beispielhaft!

Beitrag von „Arkturus“ vom 24. September 2023, 11:24

also in Bezug auf das Forum hier kann ich das nicht so bestätigen, wenngleich ich nicht alle Threads verfolgt habe. Außerdem sind die Mods sofort dabei und klären das. Mal ein dickes Lob an das Team um [al6042](#) [griven](#) und alle anderen nicht genannten Moderatoren und Admins.

Einen schönen sonnigen Sonntag für Alle!

Beitrag von „kaneske“ vom 24. September 2023, 12:04

So ne Typen sind **ein** Grund mein Amt niedergelegt zu haben, aber genug dem...er/sie/divers ist weg und es geht wieder alles...

...seinen geordneten Gang.

Beitrag von „G.com“ vom 24. September 2023, 13:52

Oder er ist ein Freund vom kürzlich aktiven Troll, der mit seiner Army hier frequentiert.

Mancher Thread wirkt fast schon gekünstelt. So dumm kann niemand sein. Da feixen sich dann ein paar Jugendliche vermeintlich einen.

Wer weiß, wer weiß...

Beitrag von „Wolfe“ vom 24. September 2023, 16:14

Niemand weiß, warum der user so eine kurze Lunte hatte. Frust? Möglich. Er wurde verwahrt und gesperrt.

Gibt es hier jemanden, der ihm eine Rückkehr verweigern würde?

Beitrag von „Nightflyer“ vom 24. September 2023, 16:18

Frust oder Kurze Lunte beides kann passieren, aber einen Moderator als Blockwart zu bezeichnen ist schon ein starkes Stück, eindeutig eine Beleidigung. Sowas brauchen wir nicht hier

Beitrag von „apfel-baum“ vom 24. September 2023, 16:30

jupp, parolen und bezeichnungen dunkler zeiten, die hoffentlich nicht widerkehren mögen, haben hier nichts verloren und deren akteure mitsamt wortwahl hat man wohl ins... gesch**** um sich mal etwas unflätig auszudrücken. das mag an/bei manchem stammtisch oder bierzelt-freunden vielleicht gut ankommen, hier gehört das meiner meinung nach nicht hin. das sollte deutlich sein, und nicht wieder salonfähig werden

lg 😊

Beitrag von „G.com“ vom 24. September 2023, 16:59

Wir sollten jedes weitere Trollfutter vermeiden... Only my 2cent

Beitrag von „Arkturus“ vom 24. September 2023, 20:22

[Zitat von G.com](#)

Oder er ist ein Freund vom kürzlich aktiven Troll, der mit seiner Army hier frequentiert.

Mancher Thread wirkt fast schon gekünstelt. So dumm kann niemand sein. Da feixen sich dann ein paar Jugendliche vermeintlich einen.

Wer weiß, wer weiß...

ich glaube auch, das hier der Hase begraben liegt. Da war eine Menge Vorsatz im

Spiel. [G.com](#) hat das ganz gut analysiert.

In solchen Fällen sollten wir uns selbst disziplinieren. Wenn ein TE aufgefordert wurde seine Hardware im Profil und/oder Signatur offen zu legen und das permanent ignoriert, dann sollten wir diesen TE ebenfalls ignorieren. Auch sollte m. E. bei unklaren Fehlerbeschreibungen penetrant nachgehakt werden, usw. usf. Wenn nicht geliefert wird darf es kein Futter geben.

EDIT: natürlich darf es null verbale Entgleisungen geben. Sowas geht nicht und die Bemessung der Strafe liegt bei den Moderatoren.

Beitrag von „grecedrummer“ vom 25. September 2023, 08:01

Ein Forum dass in Schriftform geführt wird, existieren immer ungeschriebene und geschriebene Regelwerke: Kontrolle, Mäßigung und Respekt! Dann natürlich das Ziel eines Forums und dessen Mitglieder.

Wer hier wie die Axt im Walde sein Unwesen treibt, ist Seiner Handlung und dessen Konsequenzen, bewusst zu verantworten und daraus zu lernen!

Meine persönliche Meinung ist, wie [Arkturus](#) sauber geschrieben hat, da lag viel Vorsatz! Ich glaube nicht, dass seine *geistreichen* Kommentare etwas positives gebracht haben. Zumal jemanden so offen anzufechten und denunzieren, geht mal garnicht, sorry!

Beitrag von „Nio82“ vom 25. September 2023, 15:48

Leute deutet mal nicht zu viel in das Verhalten von dem "Nixgehtmehr" hinein. Ich sehe bei ihm, mit ausnahm vom Schluss, keinen vorsätzliches Verhalten. Oder das er extra zum trollen das Thema auf gemacht hat, das ist Quatsch! Der ist einfach nur ein Typ mit schlechtem Charakter, dickem Ego, wenig Selbstbewusstsein & ner Portion "Internet Eier", mehr aber auch nicht.

Wenn ihm von Anfang an bewusst gewesen wäre das grt Mod ist, hätte der sich das sicher nicht getraut. Und am Ende, das war einfach unreife dumme Bockigkeit. Nach dem Motto, "jetzt hab ichs schon versaut, dann kann ich noch mal eins nachlegen."

Sich da jetzt noch lange drüber Gedanken zu machen & aus zu tauschen ist weit mehr Anerkennung als der Typ verdient!

GRT hat sich in der Sache auch genau richtig verhalten & als er aufmüpfig wurde, hat sie das kurz & schmerzlos geregelt. So wie es sein sollte.

Da hab ich in anderen Communitys schon weit schlimmeres erlebt.

Ich denke das Thema könnte also auch jetzt endgültig geschlossen werden.

Beitrag von „griven“ vom 25. September 2023, 16:05

Dem ist eigentlich nichts hinzuzufügen von daher Danke [Nio82](#) und

