

Intel Power Gadget - Installation/Einrichtung

Beitrag von „RalphD“ vom 2. Februar 2024, 08:51

Moin,

ich habe mir das Intel Power Gadget runtergeladen und installiert. Leider zeigt das Ding nix an. Den Terminal Befehl habe ich auch schon eingegeben und auch neu gestartet. Läuft aber nicht, bzw. zeigt nichts an.

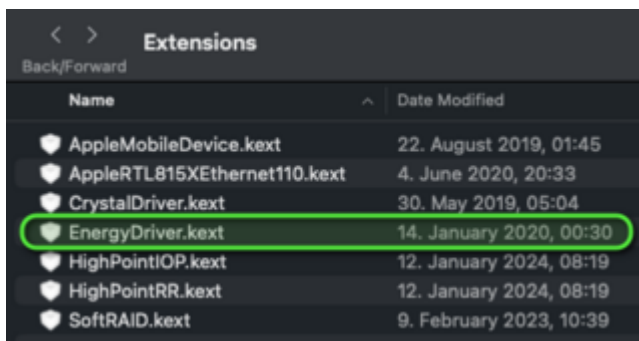
Kann da jemand helfen?

Danke

Beitrag von „al6042“ vom 2. Februar 2024, 10:08

Moin,

schau mal unter /Library/Extensions ob dort der EnergyDriver.kext vorliegt.

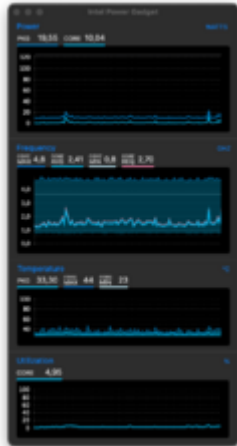


Ohne den macht der touch auf den Ordner sonst keinen Sinn.

Wenn ja, dann prüfe über `kextstat | grep intel` ob er auch geladen wurde:

```
al6042 ~ -- ssh -- 103x24
Last login: Fri Feb 2 09:33:26 on console
al6042@al6042-iMac ~ % kextstat | grep intel
Executing: /usr/bin/kextutil showloaded
No variant specified, falling back to release
 118  @ 0xfffff796227800 0x1ff2 0x1ff2  com.intel.driver.EnergyDriver (3.7.0) 35E739F9-8F6C
-3824-A67C-75871183F864 <0 7 6 3>
al6042@al6042-iMac ~ %
```

Ist das alles wie es sein sollte, dann geht auch das Intel Power Gadget noch unter Sonoma:



Da ich meine macOS-Installation über mehrere Jahre hochgezüchtet und mit unterschiedlichen Hardware-Kombis eingesetzt habe, lag der Kext beim Update auf Sonoma schon vor.



Beitrag von „RalphD“ vom 2. Februar 2024, 10:14

das sieht bei mir so aus.

Beitrag von „al6042“ vom 2. Februar 2024, 10:21

Dann versuche mal per `sudo kextload /Library/Extensions/EnergyDriver.kext` den kext manuell zu laden.

Beitrag von „RalphD“ vom 2. Februar 2024, 10:30

hat wohl nicht geklappt

Beitrag von „al6042“ vom 2. Februar 2024, 10:33

Schau mal in den System Einstellungen, unter Security, ob der Kext dort zum Freigeben angeboten wird.

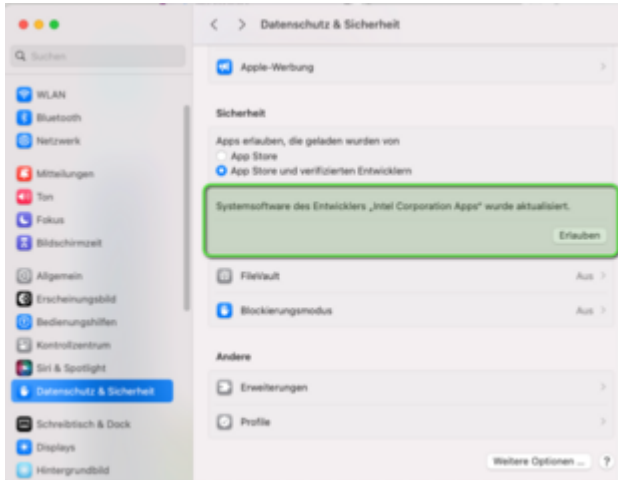
Beitrag von „RalphD“ vom 2. Februar 2024, 10:53

wo genau? Meinst du hier?

Beitrag von „al6042“ vom 2. Februar 2024, 10:55

Korrekt...

hier wird dir auch schon der "Erlauben"-Button angeboten



Beitrag von „RalphD“ vom 2. Februar 2024, 10:59

du hast es eben einfach drauf.

Vielen Dank

Edit:

Ja, ich musste neu starten. Der Treiber wurde danach automatisch neu geladen. Das Gadget funktioniert ohne weitere Doings.

Beitrag von „al6042“ vom 2. Februar 2024, 11:04

Musstest du nach dem "Erlauben" noch neu starten?

Wenn ja, wäre wichtig zu wissen, ob der EnergyDriver.kext dabei direkt geladen wurde, bzw. ob er das nun auch im Nachgang wird.

Unter Umständen macht es hier nochmal Sinn den `sudo touch /Library/Extensions` auszuführen.