

# Wie oder Wo löscht man Clover Einträge die nicht gebraucht werden?

**Beitrag von „stevie72“ vom 20. Juli 2024, 16:34**

Hallo Zusammen,

Ich habe mein System Stabil und Lauffähig. Was mir aufgefallen ist das durch das "Rumprobieren" eine Config zu erhalten die gut Funktioniert sind leider weitere Einträge entstanden die nicht aktiv sind. Wie oder besser wo löscht man diese in Clover wieder?

Grüße, Stefan

---

**Beitrag von „Arkturus“ vom 20. Juli 2024, 17:08**

Löschen geht nicht. Lese dich in CC ein und dann kannst du über Entries die Laufwerke verstecken. So aus der Erinnerung nach ca 4 Jahren ist da nix mehr im Kopf.

---

**Beitrag von „Max.1974“ vom 20. Juli 2024, 18:09**

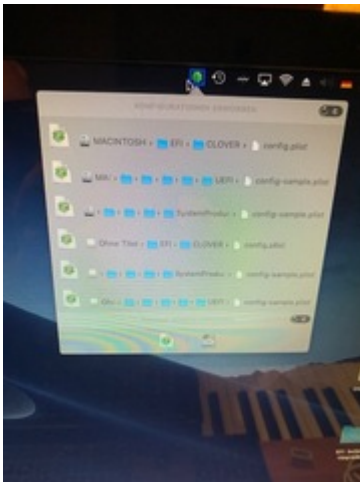
Welche Einträge möchten Sie ausblenden? Erholung? Ich verwende Clover und es verbirgt die Partitionen gut, und Sie können die Einträge sogar über die Registerkarte „GUI“ umbenennen. Sie müssen sich lediglich vorab anmelden, um mehr über Wiederherstellung und Preboot zu erfahren. Oder fügen Sie in der richtigen Registerkarte ein, was Sie nicht sehen möchten.

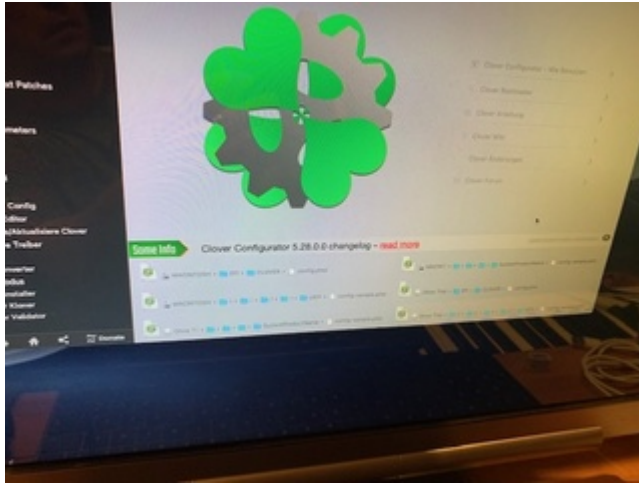


Need your preboot.log press F2

---

## Beitrag von „stevie72“ vom 21. Juli 2024, 16:55





Ich meine diese 6 Configs.. Eine davon verwende ich.. also 5 weg ..

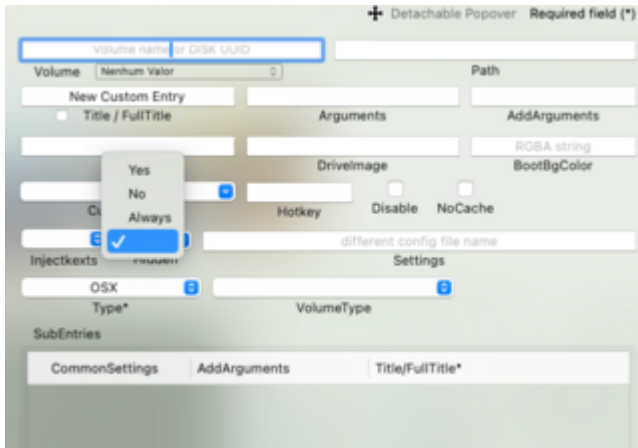
Liebe Grüße,

Stefan

---

### Beitrag von „Max.1974“ vom 22. Juli 2024, 09:43

In diesem Fall wäre es wichtig, dass Sie den Umgang und die Konfiguration der GUI-Registerkarte erlernen. Dort müssen Sie viele Parameter eingeben und es wird ein Gerät zum „Ausblenden“ geben, das möglicherweise funktioniert. Wenn es um die gleichen Parameter geht, verlangt Clover, dass Sie die GUI mit den entsprechenden Festplatten und Partitionen erstellen. Alles Gute!



---

## Beitrag von „Bob-Schmu“ vom 22. Juli 2024, 10:32

[Zitat von max.1974](#)

In diesem Fall wäre es wichtig, dass Sie den Umgang und die Konfiguration der GUI-Registerkarte erlernen.

Er will doch keine Laufwerke und Partitionen ausblenden.

Was er will sind die ganzen sinnlosen Clover Ordner, die er erstellt hat, aus dem System zu bekommen und das geht nur mit Löschen der nicht benötigten Ordner.

[@stevie72](#)

Die Pfade zu den Dateien wird dir doch angezeigt, einfach folgen und löschen.

---

## Beitrag von „Arkturus“ vom 22. Juli 2024, 11:51

Ja klar, wer lesen kann und dies auch tut ist klar im Vorteil. Ich hatte "Einträge" mit Icons im Bootmenü assoziiert und damit ein falsche Fährte gelegt.

## **Beitrag von „stevie72“ vom 23. Juli 2024, 22:26**

Danke Euch Allen !!

Ich werde versuchen die Einträge zu löschen

Die besten Grüße,

Stefan