

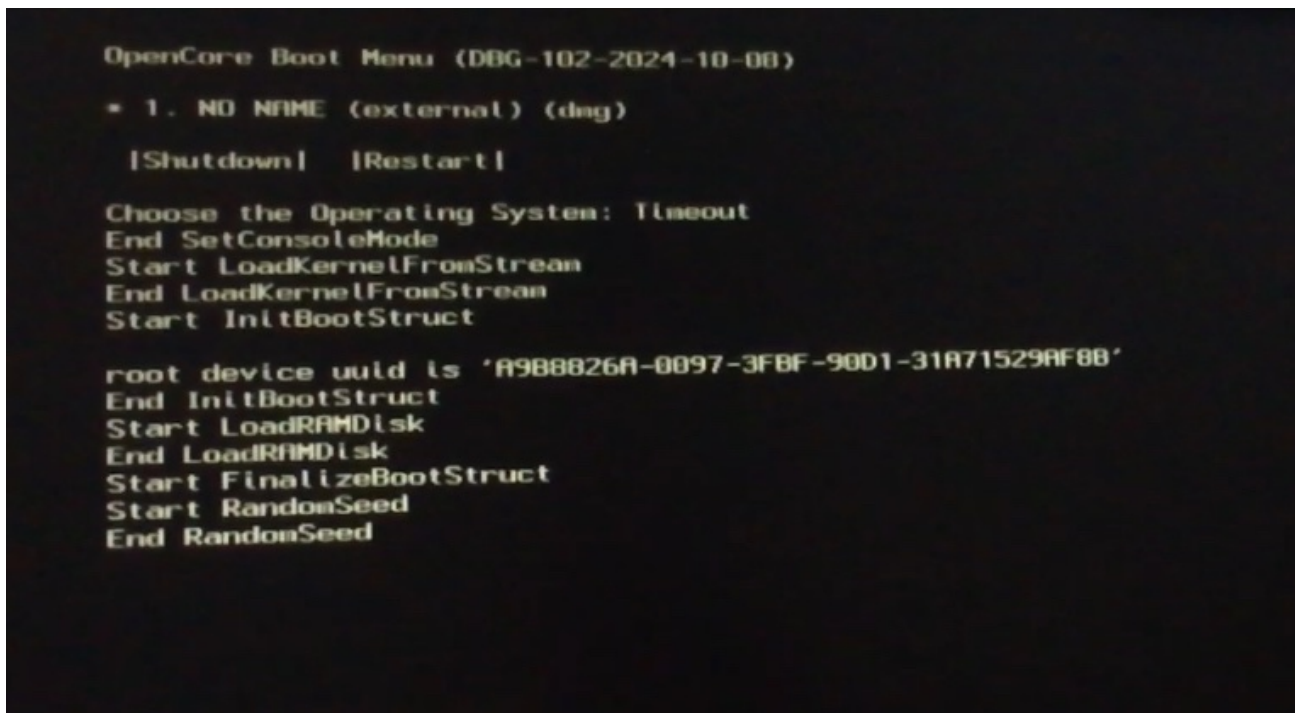
# Absturz nach End RandomSeed

Beitrag von „simon0302010“ vom 13. Oktober 2024, 17:47

Hi,

ich versuche gerade wieder High Sierra auf meinem alten Computer (C2Q Q9400, Gigabyte EP43-DS3, GTX 970) zu installieren, jedoch reboottet er jedes Mal, wenn die HS-Recovery boote, wobei die letzte Zeile "End RandomSeed" ist. Die EFI und der Log ist angehängt.

Hier ist ein Bild des Fehlers (direkt danach abgestürzt):



```
OpenCore Boot Menu (DBG-102-2024-10-08)
* 1. NO NAME (external) (dag)
  [Shutdown] [Restart]

Choose the Operating System: Timeout
End SetConsoleMode
Start LoadKernelFromStream
End LoadKernelFromStream
Start InitBootStruct

root device uuid ls 'A9B8B26A-0097-3FBF-90D1-31A71529AF8B'
End InitBootStruct
Start LoadRAMDisk
End LoadRAMDisk
Start FinalizeBootStruct
Start RandomSeed
End RandomSeed
```

PS: Könnte es daran liegen, dass ich die Hardware Clock auf 64-bit gestellt habe?

---

Beitrag von „simon0302010“ vom 15. Oktober 2024, 16:38

Könnte es etwas mit SecureBoot zutun haben?

---

### Beitrag von „Pillenflitzer“ vom 15. Oktober 2024, 19:47

Versuch mal SecureBootModel auf Disable zu setzen anstatt Default in deiner config.plist.

SecureBoot sollte vorerst im UEFI/BIOS deaktiviert werden.

---

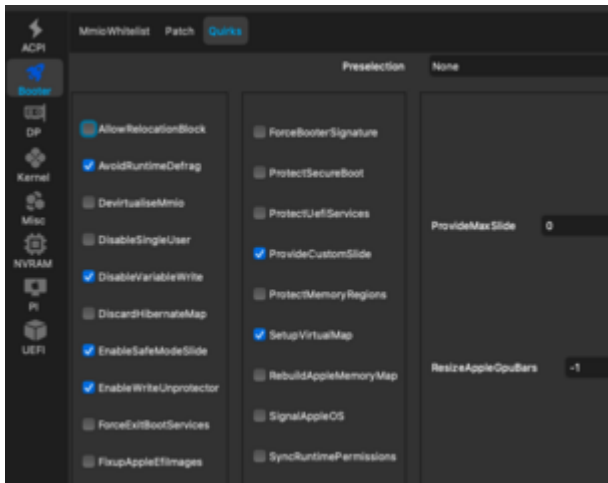
### Beitrag von „simon0302010“ vom 15. Oktober 2024, 19:54

Das Board hat gar kein SecureBoot. Ich habe schon versucht SecureBootModel auf Disabled zu stellen.

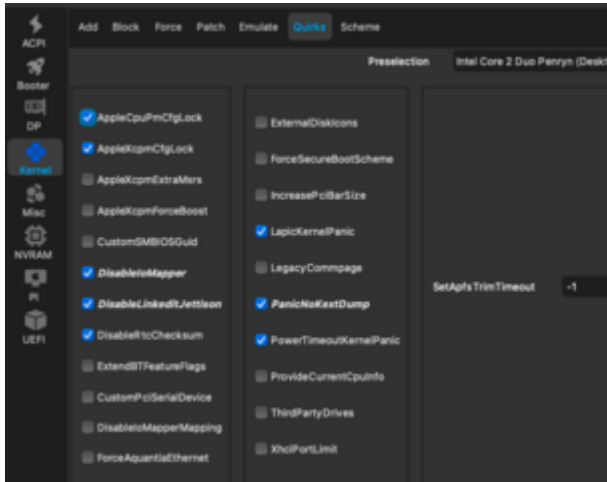
---

### Beitrag von „griven“ vom 16. Oktober 2024, 07:22

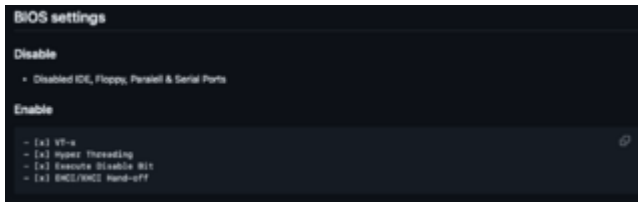
Versuch mal im Bereich Booter-> Quirks wie folgt zu setzen:



In Kernel -> Quirks:



Und in den [Bios Einstellungen](#):



---

**Beitrag von „simon0302010“ vom 16. Oktober 2024, 16:16**

Nix, geht immer noch nicht. Ich habe ua. versucht eine andere GPU einzubauen, nicht-kritische Kexts zu deaktivieren, usw.

---

**Beitrag von „Pillenflitzer“ vom 17. Oktober 2024, 12:53**

Hattest du an dem Punkt mal etwas gewartet. Meine mich zu erinnern das er damals dort gern paar Sekunden verharrte. High Sierra ist aber echt Jahre her 😄

Bei Clover half es damals immer die AptioMemoryFix.efi zu tauschen. Gab da noch 3 andere die in Frage kamen mir fällt der Name aber nicht mehr ein.

---

### **Beitrag von „simon0302010“ vom 17. Oktober 2024, 14:58**

Der Computer ist ein Bruchteil einer Sekunde nach dem dieses Bild aufgenommen wurde, abgestürzt. Ich musste eine Slo-Mo Aufnahme machen...

---

### **Beitrag von „simon0302010“ vom 21. Oktober 2024, 19:45**

Ich habe jetzt noch versucht High Sierra als erstes über meinen Haupt-PC auf der Festplatte zu installieren, Clover als Bootloader zu verwenden und einen anderen USB-Stick zu nutzen. Es bleibt jedoch beim gleichen Fehler, wie beim Anfang dieses Threads...