

Bitte um Unterstützung bei Brightness, Sound und Sleep

Beitrag von „mindsuk“ vom 23. Mai 2011, 16:13

Hallo,

ich bin folgendem super Topic gefolgt:

<http://www.insanelymac.com/forum/index.php?showtopic=250849>

Soweit funktioniert alles, bis auf:

1) Ich kann zwar mit BetterTouch Funktionstasten für die Displayhelligkeit +/- anlegen und wenn ich diese betätige kommt auch die OnScreenEinblendung, aber es tut sich einfach nichts!! Ich kann nur sehr schlecht etwas auf dem Display sehen. Sehr dunkel!

2) Restart funktioniert leider nicht, das Display schaltet sich aus, aber die Lüfter drehen sich weiter...

Edit: mit "EvOreboot.kext" funktioniert der Restart nun!

3) Zu guter letzt habe ich keinen Sound...VoodooHDA.kext funktioniert hier leider nicht..

Ich hoffe mir kann geholfen werden. Meine Daten siehe Signatur. Wenn ich noch etwas liefern soll, einfach sagen was und wenn möglich wie!

LG mindsuk

Beitrag von „iLeopod“ vom 23. Mai 2011, 16:59

Müsste machbar sein. Kannst du mal deine dsdt hochladen.

Beitrag von „mindsuk“ vom 23. Mai 2011, 17:37

selbst verständlich! Anbei auch noch ioreg, kernel und kextstat..

Danke!

Beitrag von „iLeopod“ vom 23. Mai 2011, 17:46

Danke! Ich werd mal schauen, dass ich da in den nächsten Tagen was machen kann. Hat hast du einen idt soundchip wie die anderen HPs?


Beitrag von „mindsuk“ vom 23. Mai 2011, 17:58

Vielen dank!

Ui, wie find ich das denn raus? Im Datenblatt steht: "Altec Lansing®-Lautsprecher 3D Sound Blaster Pro kompatibler Sound (16 Bit) integriert"..

Beitrag von „mindsuk“ vom 25. Mai 2011, 12:04


Hallo iLeopod,

konntest Du Dir schon mal die Sache ansehen..? 

Soll ich Dir noch die boot.plist schicken?


LG

Beitrag von „iLeopod“ vom 25. Mai 2011, 14:17

Deine DSDT sah schon ziemlich gut gepatched aus. Ich hab noch eine Zeile hinzugefügt. Der Audio kext muss in /System/Library/Extension installiert werden. Er ist gepatched für den IDT 92HD71B7 soundchip der inden meisten HPs eingesetzt wird (ich hoffe auch in deinem )

Hier deine [Files](#)!

Beitrag von „mindsuk“ vom 25. Mai 2011, 20:00

Danke! Aber welche dsdt.aml soll ich jetzt nehmen? Beim AppleHDA war auch noch eine dabei... 

Beitrag von „iLeopod“ vom 25. Mai 2011, 20:28

Aus Audio nur die apple hda nehmen. Die Dsdt müsste auch Datum von gestern haben.

Beitrag von „mindsuk“ vom 25. Mai 2011, 23:33

Hallo iLeopod,

leider hat sich eher alles verschlechtert!

- 1) Bootvorgang dauert jetzt fast 3x so lang
- 2) kein Sound
- 3) kein Restart
- 4) Helligkeit des Displays kann noch nicht erhöht werden

Was nun? 😞

Beitrag von „“ vom 25. Mai 2011, 23:35

Der Leo macht das schon. 😊

Beitrag von „mindsuk“ vom 25. Mai 2011, 23:43

Herr Gandalf, ich habe vollstes Vertrauen! 😊 ...bleibt mir auch nichts anderes übrig, denn ich kann es einfach nicht 😞

Beitrag von „mindsuk“ vom 26. Mai 2011, 12:24

Also, hier die News!

Sound habe ich nun mit AppleHDADisabler.kext und VoodooHDA.kext hinbekommen! Aber, ich kann die Lautstärke nicht korrekt einstellen!

Der Fortschrittsbalken für laut/leise bewegt sich zwar und ich bekomme auch ein akustisches Feedback...aber die Lautstärke bleibt immer gleich laut!???

Wichtig wäre mir vor allem erst einmal, dass ich den Bildschirm heller stellen kann! Ich kann nur sehr schwer etwas erkennen.. 😞

Restart geht auch trotz EvOreboot.kext nicht mehr...warum weiß ich nicht. Eigentlich bräuchte ich den ja auch gar nicht. Aber mit Chameleon konnte ich es leider auch nicht fixen! In der bootplist ist ja folgendes hinterlegt, bringt aber keinen Erfolg:

```
<key>GeneratePStates</key>
<string>Yes</string>
<key>GenerateCStates</key>
<string>Yes</string>
```

Wie bereits erwähnt dauert nun der Boot- und der Shutdownvorgang viel länger (ca. 60 Sekunden)

LG mindsuk

P.S. zu guter letzt hatte ich ganz vergessen zu erwähnen! Die Webcam geht mit Photobooth und iChat nicht..

Beitrag von „iLeopod“ vom 26. Mai 2011, 12:33

Ja wenn du die AppleHDA nicht verwendest dann lösche sie mal. das müsste den Bootvorgang beschleunigen. Für Restart versuch mal die Kernel Flag:

Code

1. RestartFix=Yes

in der plist:

Code

1. <key>RestartFix</key>
2. <string>Yes</string>

Wegen Displayhelligkeit was für kexte hast du in extra?

Beitrag von „mindsuk“ vom 26. Mai 2011, 12:38

Hallo,

werde ich gleich mal versuchen! Hast Du mein Edit gelesen..? Lautstärke kann nicht justiert werden...geht nur laut oder aus! 😊

In Extra habe ich:

AppleACPIBatteryManager.kext
FakeSMC.kext
GenericBrightness.kext
LegacyHDA.kext
RealtekR1000SL.kext
VoodooPS2Controller.kext

LG

Beitrag von „mindsuk“ vom 26. Mai 2011, 13:08

(Edit ileopod)Sorry wollte auf zitieren gehen hab gar nicht gemerkt dass ich bei dir schreibe.

Beitrag von „mindsuk“ vom 26. Mai 2011, 13:25

voila!

[getdump.pdf](#)

Beitrag von „iLeopod“ vom 26. Mai 2011, 14:05

Hast du mal ohne bettertouch tool nur mit FN+ F4 oder so probiert die Helligkeit zu verstellen?

Beitrag von „mindsuk“ vom 26. Mai 2011, 17:29

Hallo,

also, das habe ich probiert! Wenn ich FN+F7/F8 betätige, dann geht danach mein Touchpad und meine Tastatur nicht mehr!!! ?

LG

Beitrag von „mindsuk“ vom 26. Mai 2011, 17:35

...ausserdem kommt da auch keine Onscreen Einblendung mit dem Symbol für Helligkeit! Bei den mit Bettertouch generierten Tasten schon, aber es tut sich nichts und der "Fortschrittsbalken" ändert sich nicht...hoffe, ich drücke mich einigermaßen gut aus!

LG



Beitrag von „iLeopod“ vom 26. Mai 2011, 18:02

Ja ich weiß schon was du meinst. Ich hab mir deine dsdt auch angeschaut da sind schon ein paar Sachen drin die was mit Displayhelligkeit zu tun haben. Bei meinem netbook sind ähnliche Sachen und ich brauch kein genericbrightness.kext vlt gehts bei dir auch ohne.

Beitrag von „mindsuk“ vom 26. Mai 2011, 18:27

---hab den kext mal entsorgt...ändert aber nichts 😊

Beitrag von „mindsuk“ vom 26. Mai 2011, 21:49

😞 hast Du noch eine Idee, wie wir das Problem mit dem dunklen Bildschirm lösen könnten...so kann man einfach nicht arbeiten.. 😞

Beitrag von „iLeopod“ vom 26. Mai 2011, 22:14

Kannst du mal einen loreg dump hochladen. Wo her hast du eigentlich die dsdt herbekommen?