

Erledigt Probleme mit iMessage

Beitrag von „Tommy1980“ vom 20. Dezember 2012, 11:39

Hallo,

da dieses Thema auch grad beim Tony hochkommt, machen wir doch hier auch mal was dazu auf. Im Moment sieht es so aus, als ob die Hackintosh so nach und nach von Apple "ausgeschlossen" werden. Ob Absicht oder nicht, steht noch nicht fest.

Die Anzahl der betroffenen steigt kontinuierlich an. Ich selbst bin davon auch betroffen und kann nicht mehr anmelden. Eine Lösung scheint es aktuell noch nicht zu geben, sofern es überhaupt jemals eine gibt.

Für mich persönlich ist iMessage eine Schlüsselfunktion, auf die ich nicht verzichten möchte. Wer hier ist noch betroffen und hat evtl. schon eine Idee bzw. eine Lösung des Problems?

Gruß
Tommy

Beitrag von „Ehemaliges Mitglied“ vom 20. Dezember 2012, 12:12

betroffen ja, Idee leider nein. Ich kann mich anmelden, sehe auch kurz meine Kontakt und dann fliege ich auch schon raus.... 😞

edit: Komme nicht mehr rein.

Beitrag von „Dr. Ukeman“ vom 20. Dezember 2012, 12:22

Auch hier:

Der Server meldet einen Fehler bei der Verarbeitung einer Anforderung.

Möge das Katz und Maus Spiel beginnen.

Vll hat Hackintoshing doch in letzter Zeit zu viel Aufmerksamkeit erregt.

Beitrag von „Ehemaliges Mitglied“ vom 20. Dezember 2012, 12:24

ja,diese Fehlermeldung bekomme ich auch.

Beitrag von „troehl“ vom 20. Dezember 2012, 19:50

kann ich nicht bestätigen. Führe gerade eine Konversation ohne Probleme oder Verzögerungen mit meinem ML Hackintosh

Beitrag von „Tommy1980“ vom 20. Dezember 2012, 21:08

[Zitat von troehl](#)

kann ich nicht bestätigen. Führe gerade eine Konversation ohne Probleme oder Verzögerungen mit meinem ML Hackintosh

Dann melde dich bloß nicht ab und hoffe, dass du nie vom Service getrennt wirst. Sonst bist erstmal (vllt für immer) draußen.

Beitrag von „Ehemaliges Mitglied“ vom 20. Dezember 2012, 21:11

Kann ich derzeit auch noch nicht bestätigen. Habe mich auch mal mehrfach von iMessage/iCloud an und ab gemeldet, Hacki rauf und runter gefahren. Läuft wie ne 1 👍

Beitrag von „Dr. Ukeman“ vom 20. Dezember 2012, 21:17

Bei mir geht es definitiv immer noch nicht 😞

SMBIOS ist MacBookPro 5.4 und OSX 10.8.3 DP

Beitrag von „Griven“ vom 20. Dezember 2012, 21:24

Bei mir geht es auch nicht.

Interessant wäre es ja mal nach unterschieden zwischen Den Systemen derer bei denen es geht und bei denen es nicht geht zu suchen.

Eine Schlüsselstellung scheint die SMBIOS.plist an der Stelle inne zu haben da auch Benutzer mit echten MACS betroffen sind und diese in den meisten Fällen ein Austauschmainboard bekommen hatten zuvor und der MAC jetzt keine Seriennummer mehr hatte. Gibt in den Apple Diskussionsforen (bei apple direkt) einige interessante Threads zu dem Thema. Es scheint also so als wenn sich das Problem nicht nur auf Hackintoshes beschränkt.

@Backdash was hast Du denn für eine Systemdefinition in Verwendung?

Beitrag von „Ehemaliges Mitglied“ vom 20. Dezember 2012, 21:58


ich habe ihn als MacPro 5.1 laufen.

Zunächst lief mein System Als MacPro 3.1

Dann hat es mich allerdings gestört dass bei "Über diesen Mac" "Anfang 2008" stand (ja ich weiss Kosmetik, aber ich bin nunmal ein Perfektionist)

Deshalb habe ich auf MacPro 5.1 umgestellt was mir prompt eine KP brachte. Nach einigem rumprobieren fand ich raus das aufgrund vorhandener ECC RAM's in echten Mac's eine "AppleTyMCEDriver.kext" geladen wird die aber auf Non ECC RAM's sofort diese KP auslöst. Nachdem ich diese kext entfernt habe läuft mein Hacki als MacPro 5.1.

Ende Vom lied war das nun "Anfang 2010" dort stand und ich doch mein "About This Mac" von Hand auf "Ende 2012" Modifiziert habe....

aber genug 

Hier meine smbios.plist, die Seriennummer habe ich jetzt entfernt, ist aber mit Chameleon Wizard generiert damit mein PC von div. Programmen bspw. Geekbench nicht als Hackintosh erkannt wird. Vielleicht spielt eine "Echte" oder Authentische Seriennummer ja dabei eine Rolle.


XML

1. `<?xml version="1.0" encoding="UTF-8"?>`
2. `<!DOCTYPE plist PUBLIC "-//Apple//DTD PLIST 1.0//EN" "http://www.apple.com/DTDs/PropertyList-1.0.dtd">`
3. `<plist version="1.0">`
4. `<dict>`
5. `<key>SMbiosdate</key>`
6. `<string>10/07/10</string>`
7. `<key>SMbiosvendor</key>`
8. `<string>Apple Inc.</string>`
9. `<key>SMbiosversion</key>`
10. `<string>MP51.88Z.007F.B03.1010071432</string>`
11. `<key>SMboardproduct</key>`
12. `<string>Mac-F221BEC8</string>`
13. `<key>SMfamily</key>`
14. `<string>Mac Pro</string>`

```
15. <key>SMmanufacturer</key>
16. <string>Apple Inc.</string>
17. <key>SMmemtype</key>
18. <string>24</string>
19. <key>SMproductname</key>
20. <string>MacPro5,1</string>
21. <key>SMserial</key>
22. <string>ZENSIERT</string>
23. <key>SMsystemversion</key>
24. <string>1.0</string>
25. </dict>
26. </plist>
```

Alles anzeigen

Beitrag von „TuRock“ vom 20. Dezember 2012, 22:29

ändern der smbios.plist von 3.1 auf 5.1 funktioniert 

aber iMessage immer noch nicht !

"AppleTyMCEDriver.kext" ist ein Schreibfehler : AppleMCEDriver.kext


Beitrag von „Ehemaliges Mitglied“ vom 20. Dezember 2012, 22:52

[Zitat von TuRock](#)

"AppleTyMCEDriver.kext" ist ein Schreibfehler : AppleMCEDriver.kext

Ne, dass ist eine andere! Bin gerade mit Gandalf dran, der sagt du hast ne Macke :muahaha:
Nein ernsthaft. Die gibt es beide. Entscheidend ist definitiv AppleTyMCEDriver.kext


Beitrag von „TuRock“ vom 20. Dezember 2012, 23:04

sorry, ich finde sie nicht... :beweise:
Hauptsache es funktioniert 

Edit: bei mir kommt nach neustart das meine Speichermodule nicht richtig eingesteckt sind.

Beitrag von „Ehemaliges Mitglied“ vom 20. Dezember 2012, 23:14

Da
[URL=<http://imageshack.us/photo/my-images/585/bildschirmfoto20121220u.png/>]

ääääch 
Muss ich jetzt aber schnell wieder rauslöschen, sonst gibt's wieder KP.

Nachtrag: Die AppleMCEDriver.kext sollte drin bleiben. Es geht sich Definitiv um die AppleTyMCEDriver.kext!

[Turok](#): Kommt die Meldung vielleicht weil du jetzt die Falsche rausgehauen hast?

Beitrag von „“ vom 20. Dezember 2012, 23:16

[TuRock](#)



Geht einwandfrei, :schlitten: :weihnachtsmann: :merrychristmas:

Beitrag von „TuRock“ vom 20. Dezember 2012, 23:19



Beitrag von „“ vom 20. Dezember 2012, 23:32

Und geht IMessage, bei mir nicht kann mich nicht anmelden,

Beitrag von „Ehemaliges Mitglied“ vom 20. Dezember 2012, 23:55

Hier, Funktioniert einwandfrei:

[URL=<http://imageshack.us/photo/my-images/189/bildschirmfoto20121220u.png/>]

Beitrag von „“ vom 21. Dezember 2012, 09:18

So nach einigem Testen, es hat weder was mit der Kennung zu tun weder mit der Seriennummer.

Die Seriennummer habe ich mehrfach neu machen lassen und trotz allem kann ich mich nicht Anmelden in IMessage. Appstore und Itunes laufen dagegen einwandfrei ohne Probleme. Es wird da wohl eine andere Sache sein warum es bei einigen läuft und bei einigen nicht.

Beitrag von „mike“ vom 21. Dezember 2012, 11:12

wer von den Betroffenen nutzt ein Iphone mit OS6.1? Die Registrierung des IMas. auf dem Iphone könnte eventuell der Schlüssel sein

Beitrag von „Tommy1980“ vom 21. Dezember 2012, 11:13

[Zitat von mike](#)

wer von den Betroffenen nutzt ein Iphone mit OS6.1? Die Registrierung des IMas. auf dem Iphone könnte eventuell der Schlüssel sein

Ich nutze ein iPhone mit iOS 6.0.1

Beitrag von „“ vom 21. Dezember 2012, 11:13

Ich habe überhaupt kein Iphone ich denke daran liegt es auch nicht.

Beitrag von „Ehemaliges Mitglied“ vom 21. Dezember 2012, 11:20

Ich nutze noch iOS 5.1.1

Sent from my iPhone using Tapatalk

Beitrag von „Dr. Ukeman“ vom 21. Dezember 2012, 12:38

Ich nutze auch 5.1.1 das kann es also auch nicht sein.

Beitrag von „“ vom 21. Dezember 2012, 13:16

Das hat damit überhaupt nichts auf dem Hut. 🤔

Beitrag von „twizynaut“ vom 21. Dezember 2012, 13:31

Nachrichten geht.

Ging gestern und heute morgen auch.

Gestern ging bei mir die Anmeldung zu iCloud nicht, aber auch auf dem iMac nicht.

Ich glaube Apple hat da interne Probleme

Beitrag von „troehl“ vom 21. Dezember 2012, 19:49

nun habe ich mich mal von dem Server abgemeldet. Danach ist keine erneute Anmeldung mehr möglich.

Vom iPhone und vom Macbook aus geht es auch nach einer Abmeldung.

Wer also noch drin" ist, auf keinen Fall abmelden !

Für mich ist iMessage nicht lebenswichtig, aber Apple macht sich durch einige "große Leistungen" auch außerhalb des Hackintoshs immer unbeliebter.

Mein Hackintosh wird mir den Weg zurück in die Windows Welt erleichtern 😊

Beitrag von „Tommy1980“ vom 22. Dezember 2012, 12:25

Ganz zurück zu Windows? Niemals. Wenn keine OSX mehr, dann gehts zu Linux.

Könnte iMessage grad sehr gut gebrauchen.....f**k... =(

Beitrag von „skullcandy“ vom 25. Dezember 2012, 00:21


Das habe ich über Google gefunden:

Zitat

Offenbar geht Apple wieder einmal gegen Benutzer von sogenannten Hackintoshs vor.

Bei Hackintoshs handelt es sich um normale PCs, auf denen OS X durch Nutzung eines Bootloaders und der Systemerweiterung FakeSMC.kext installiert wurde. Seit etwa zwei Tagen berichten immer mehr Nutzer eines solchen Systems davon, sich mit ihrer Apple-ID nicht mehr bei iMessage einloggen zu können.

Beitrag von „Willibald“ vom 25. Dezember 2012, 00:58

Kann Offiziell gar nicht sein, da bei mir noch alles Original Apple ist und auch nix geht ... 

Ausser die würden zweck's der Thematik gerade umstrukturieren und deshalb wäre das gesamte System anfälliger denn je....

Beitrag von „skullcandy“ vom 25. Dezember 2012, 01:17

Kollege meinte eben zu mir, das es auf seinen iMac auch nicht geht. Wir werden es wohl die Tage sehen, was passiert, ob Apple wirklich Hackintosh Systeme ausperrt oder ob es nur ein Fehler seitens Apple ist/war.

Beitrag von „Willibald“ vom 25. Dezember 2012, 01:50

Ich hoffe mal nicht 😞

Denn seit Monaten bin ich schon Besucher dieses Forums, kaum angemeldet wär's vorbei oder was? 😄

Ich will meinen Hackintosh Server 👍

Beitrag von „skullcandy“ vom 25. Dezember 2012, 02:01

Zitat von Willibald

Ich hoffe mal nicht

Denn seit Monaten bin ich schon Besucher dieses Forums, kaum angemeldet wär's vorbei oder was?

Ich will meinen Hackintosh Server

Ich glaube das hofft keiner, sollte nur Imessage davon betroffen sein, könnte ich damit Leben, sollte es aber auch auf andere Dienste ausgeweitet werden, wie der AppStore, wird es schon schwieriger.

In einen anderen Forum schrieb jemand:

Zitat

Kann eigentlich nur ein Serverseitiges Problem sein, kann mir vorstellen das es mit dem bald erscheinenden 10.8.3 zusammen hängt.

Das sind natürlich alles nur Vermutungen und solange Apple selbst sich nicht äußert, tappen wir im Dunkeln.

Beitrag von „Dr. Ukeman“ vom 25. Dezember 2012, 10:28

Wenn 10.8.3 dafür verantwortlich wäre sollte es aber wohl mit der DP laufen. Tut es aber nicht. Ist aber typisch Apple das da gar nix kommt als Statement. Zumindest ein. Ist uns bekannt wir arbeiten daran wäre anderen Firmen zu entlocken.

Gesendet via Tapatalk

Beitrag von „skullcandy“ vom 25. Dezember 2012, 17:58

Da hast du wohl recht [Dr. Ukeman](#). Ich glaube zwar immer noch daran das es Problem seitens Apple ist, da auch echte Macs ausgeschlossen werden, aber da Apple mal wieder nix da zu sagt, bleibt uns nichts anderes übrig als abzuwarten.

Beitrag von „“ vom 25. Dezember 2012, 20:11

Bitte lasse die laufenden Vollzitate die sind soch wohl nicht notwendig, wenn der Post über deinen steht,. 🙄

Beitrag von „skullcandy“ vom 25. Dezember 2012, 21:00

Hast recht Gandalf, i gelobe Besserung 😊

Beitrag von „Goron“ vom 25. Dezember 2012, 21:02

Mal ne ganz abstruse Idee:

Nachdem die Beta ausgelaufen ist und Apple seine Prioritäten neu gesetzt hat haben die einfach Probleme mit iMessage?

Ich kann von meinem iPhone (IOS 6.0) nem Kollegen (IOS 6.0.1) keine iMessage mehr senden, die gehen als SMS raus da ist mehr im Argen als ein Vorgehen gegen Hackintosh's fürchte ich 😞

Mein dad kann hat unterschiedliche Konversationen auf iMac 27" und iPhone: Synchronisation wie versprochen ? Fehlanzeige! Da werden völlig unabhängige UUnterhaltungen angezeigt ...

Erst mal abwarten ... nix wird so heiss gegessen, wies gekocht wird 😊

Beitrag von „skullcandy“ vom 25. Dezember 2012, 21:16

auf dem iPhone hatte ich auch das Problem, das immer wieder mal die iMessage als SMS rausgegangen sind, erst nach dem ich es ausgeschaltet habe in den Optionen gehen sie nur noch als iMessage raus.

Die Beta ist ja schon am 14.12 ausgelaufen, warum fangen die Probleme aber erst jetzt an bzw. seit dem 22.12? Da aber wie gesagt auch iMac Nutzer Probleme haben, lässt mich hoffen das es kein Hackintosh Problem ist. 😊

Beitrag von „troehl“ vom 25. Dezember 2012, 21:34

ML 10.8.2 Macbook Pro Retina geht
IOS 6.02 iPhone 5 geht

ML 10.8.2 Hackintosh geht nicht (seitdem ich mich abgemeldet habe nur noch Fehler bei der Anmeldung)

immer dieselbe Apple ID

Beitrag von „skullcandy“ vom 25. Dezember 2012, 21:40

Kollege meldet das es bei seinen iMac nicht geht, er kann sich nicht anmelden. Ich selber kann es nicht testen da ich kein iMac oder MacBook zum testen habe.

Beitrag von „Killbomber“ vom 27. Dezember 2012, 15:05

hallo,

gibt es schon Neuigkeiten wegen des Problem iMessage auf dem Hack... :help: Weil ich bin leider auch betroffen von der Geschichte :help: ,

Iphone 5 geht aber auf dem Hack nicht... selbst das verwenden einer anderen ID geht nicht..
keine Anmeldung möglich....

Gruß Killbomber

Beitrag von „“ vom 27. Dezember 2012, 15:07

Ein wenig lesen und du hättest dies gefunden.

<http://hackintosh-forum.de/ind...page=Thread&threadID=6761>

Beitrag von „“ vom 28. Dezember 2012, 17:35

So mit der neusten Beta von ML geht es bei mir wieder.

Beitrag von „Dr. Ukeman“ vom 28. Dezember 2012, 19:04

Auch mit der 12D44 kommt bei mir der gleiche Fehler.

Beitrag von „“ vom 28. Dezember 2012, 19:32

Dachte ich mir den bei mir jetzt geht es mal und mal nicht, aber andere Meldung,


Server Anmeldung Bla Bla Bla.

Beitrag von „Dr. Ukeman“ vom 28. Dezember 2012, 19:43

Beitrag von „“ vom 28. Dezember 2012, 19:48

nein das habe ich nicht, *böserfinger*

Beitrag von „Dr. Ukeman“ vom 28. Dezember 2012, 20:45

mhh ok... 
:beweise:

Beitrag von „skullcandy“ vom 28. Dezember 2012, 21:51

bei mir ging es heute früh ganz kurz öÖ nach 5min ca. wurde ich aber wieder abgemeldet,
seitdem kommt die bekannte Fehlermeldung.
Beim Kollegen auf seinen iMac geht es seit heute wieder Problemlos.

Beitrag von „“ vom 30. Dezember 2012, 10:45

Schon mal versucht die Zeitzone zu wechseln. 😊

Beitrag von „G5rocks“ vom 10. Januar 2013, 18:03

Hier ist der fix für iMessage.

Ihr benötigt den Clover Bootloader ab Version 980:

<http://sourceforge.net/project...boot/files/?source=navbar>

Clover-Installer laden, Clover wie üblich konfigurieren (Anleitungen dafür gibt es reichlich), nun muss in der Clover config.plist die Mainboardseriennummer eingetragen werden.

Dafür nimmt man einfach die elfstellige System-Seriennummer, wie sie in "Über diesen Mac" angezeigt wird (z. B.: "Seriennummer (System): W87XXXXXXXX") und hängt noch weitere SECHS beliebige Zahlen an, z. B. "234567", zusammen also z. B. "W87XXXXXXXX234567". Diese siebzehnstellige Mainboardseriennummer (MLB) schreiben wir wie folgt in die config.plist:

Code

1. `<key>RtVariables</key>`
2. `<dict>`
3. `<key>MLB</key>`
4. `<string>W87XXXXXXXX234567</string>`
5. `</dict>`

Vor Nutzung von iMessage Sicherheitshalber zweimal booten, falls im SMBIOS-Teil der config.plist benötigte Einträge fehlen, die durch Clover erst beim nächsten Neustart genutzt werden!

Beitrag von „“ vom 10. Januar 2013, 18:09

Wie ich schon sagte startest du dann mit Clover und das ist einfach nur lahm.

Beitrag von „G5rocks“ vom 10. Januar 2013, 18:17

"Lahm" im Sinne von Langsam beim booten oder ist damit so ein Slang gemeint?

Lieber Langsam als flotter aber dafür schlechter wie bei Chameleon.

Mit Clover (und flashen des NICs) konnte ich endlich mein System so klonen, dass ich nun quasi zwei absolut identischen Rechner in zwei verschiedenen Städten stehen habe - klappt auch mit Lizenzen, die die UUID verwenden und erspart mir den Kauf eines Notebooks oder Anrufe beim Support des Softwareherstellers zwecks kurzfristigem Transfer der Lizenz auf das andere System.

Beitrag von „“ vom 10. Januar 2013, 18:26

Für mich ist das Clover noch in den Anfangs Schuhen ansonsten auch viel zu komplex.

Die anderen sind dabei auch ihre Bootloader zu überarbeiten und dann läuft das auch alles.

Aber wie gesagt wem es zusagt Clover nutzen,

Beitrag von „PHX75“ vom 12. Januar 2013, 09:28

Guten Morgen!

ab es gestern mit G5rocks Anleitung zum Laufen bekommen. mit einer Abwandlung.

Clover downloaden, installieren, aber nicht auf die ML Partition, sondern auf einen alten kleinen USB Stick.

Dann entsprechend der Anleitung die Mainboard Serial hinzufügen, Booten vom Stick, aktivieren von IMessage. Scheint nun erstmal zu laufen, auch nach einem Neustart.

Sollte es irgendwann nicht mehr gehen, einfach wieder mit dem Stick Booten und reaktivieren. ist wohl nicht die allerbequemste Methode, aber funktioniert erstmal, bis es einen besseren Fix gibt, und man ändert nichts weiter am System, so wie ich das sehe.

Gruß
Markus

Beitrag von „Dr. Ukeman“ vom 12. Januar 2013, 11:28

also du bootest jetzt wieder über Chameleon?

Beitrag von „“ vom 12. Januar 2013, 11:32

Ja korrekt so ist das kannst danach wieder normal booten, du darst dich nur im Imessage nicht abmelden.

Beitrag von „Dr. Ukeman“ vom 12. Januar 2013, 11:40

OK dann werd ich die USB Clover Stick Variante mal auf meine TODO Liste setzen falls es bis ich da angekommen bin nicht schon ne andre Lösung gibt 😊

Beitrag von „“ vom 12. Januar 2013, 11:53

Du das geht ruck zuck.

Beitrag von „PHX75“ vom 12. Januar 2013, 12:07

Die ganze Aktion hat bei mir 10 Minuten gedauert. Und ich bin absoluter Newbie...

Ich boote jetzt wieder mit Chameleon. Ist jetzt wohl, als wäre ich immer angemeldet gewesen. Einmal abmelden, dann muss die Prozedur wiederholt werden. Also Stick rein, booten, anmelden...

Gerade habe ich noch meine Logitech C310 bekommen, damit geht jetzt absolut alles...:-)

Gruß
Markus

Beitrag von „Dr. Ukeman“ vom 12. Januar 2013, 13:39

Mhh bei mir will Clover nicht so wirklich booten ... habt ihr da ne bestimmte Anleitung genutzt?

Hab Clover auf nen USB Stick gepackt und meine Seriennummer 234567 eingepflegt.

dann kommt der bootloader wenn ich links wähle komm ich da wieder raus wenn ich rechts wähle bootet er mit chameleon ... 😭

Fühl mich grad bissel noobig 😊

Beitrag von „TuRock“ vom 12. Januar 2013, 20:35

@Dr.Ukeman

hatte auch meine Probleme mit Clover (ist nichts für mich), [hier](#) ist eine Anleitung dazu !

Beitrag von „Ehemaliges Mitglied“ vom 12. Januar 2013, 21:23

Ich bekomme auf dem LG immer bei Mountain Lion (Installation oder booten eines fertigen Systems erstellt mit einem anderem Laptop) This Mac OSX Version is not supported by this Plattform. Was mache ich denn da falsch?

Beitrag von „Boobbi“ vom 19. Januar 2013, 20:42

[TuRock](#) danke für den link. Funktioniert bei mir Super und braucht im Vergleich zum chameleon auch nicht länger.

Beitrag von „Paulo“ vom 19. Januar 2013, 22:10

Eine DSDT Datei ist nicht unbedingt Notwendig!

Beitrag von „mike“ vom 9. Februar 2013, 13:05

Die Probleme mit dem IMessage von Apple sind offenbar Hausgemacht und liegen nicht immer an den Geräten, ob Iphone oder Mac oder Hackintosh, die Fehler reißen nicht ab! Beispiel:

Mein:

Iphone 4 IMessage - funktioniert

Hackintosh 10.8.2 - funktioniert (siehe Anleitung Gandalf!)

Hackintosh Laptop 10.6.8 - funktioniert nicht (nach Anleitung Gandalf!)

Iphone 3GS IMessage - funktioniert Nicht

Bei anderen höre ich dieses Problem auch öfters...

Auch wenn es originale Applegeräte sind gibt es Störungen. Besonders nervig sind die im Iphone erst blau markierten Button, dann wird eine SMS gesenden und schwups schaltet der blaue Button auf den grünen Button um; welcher dann bekanntermaßen kostenpflichtig ist.

Ich denke Apple muss hier dringend nachbessern, wenn sie im Massegermarkt eine Zukunft haben möchten!!

Beitrag von „Dr. Ukeman“ vom 9. Februar 2013, 15:09

unter 10.6.8 geht iMessage doch sowieso nicht... oder hab ich da was verpasst?

Beitrag von „mike“ vom 10. Februar 2013, 13:31

OK! Und was ist IChat?

Beitrag von „skullcandy“ vom 11. Februar 2013, 23:14

[Zitat von Dr. Ukeman](#)

unter 10.6.8 geht iMessage doch sowieso nicht... oder hab ich da was verpasst?

nein hast du nicht