

Forums-Thread erstellen

1. Das richtige Unter-Forum auswählen. Hier sollte man darauf achten, nicht in einem falschen Forum zu posten (z.B. gehören Fragen nicht nach Anleitungen).

Tipps zur Auswahl des richtigen [Forums](#):

- Installation Allgemein: Alles zum Hackintosh, was nicht in ein anderes (zum Anliegen passendes) Forum gehört / passt.
- Vor der Installation: Unterforen:
 - Hardware Kompatibilität: Bestehende Komponenten oder Wunsch nach Neuen? Hier ist der richtige Ort für Fragen zu Kompatibilität.
 - Ozmosis BIOS Mods: Für Fragen oder Probleme zum [Ozmosis UEFI Bootloader](#)
- OpenCore: Unterforen:
 - Anleitungen und Builds: Habt ihr eine Anleitung zu OpenCore, oder ein OpenCore-System (euren PC mit OpenCore installiert), könnt ihr hier eine Anleitung erstellen. Häufig hilft es den EFI Ordner ebenfalls hochzuladen, und zu beschreiben, welche Hardware man verwendet hat.
 - Apps und Tools: Hier kommt alles zu Programmen für und um OpenCore rein (Ebenfalls Fragen).
 - Hilfe und Diskussionen: Habt ihr ein Problem mit OpenCore, könnt ihr hier nachfragen.
- Installation Desktop: Unterforen:
 - Hier unter der richtigen macOS Version posten.
 - Für AMD Systeme unter "AMD-Installation" posten.
 - Wenn es um Sockel 2066 (X299) Systeme geht, dann wählt man "X299 Sockel 2066".
- Installation Laptops / Notebooks / Netbooks: Unterforen:
 - Richtige macOS Version auswählen.
 - Bei AMD Systemen: "AMD-Laptops"
 - OS unspezifische Fragen kommen nach Laptop-Installation Allgemein
- Nach der Installation: Unterforen:
 - Backup Strategien: Fragen und Themen zum Erstellen von Backups und Backup Strategien.
 - Post-Install Allgemein: Allgemeine Fragen / Probleme nach der Installation.
 - Grafikkarten: Probleme mit GPUs / Fragen dazu.
 - Kexte / Bootloader / DSDT: Alles was sich auf spezifische Aspekte von Treibern, Kexts, Bootloadern und DSDTs bezieht.
 - Showroom: Hier könnt ihr euer System vorstellen und Bilder posten.
 - Feintuning: Verbesserungen, wenn "fast alles" fertig ist. Der richtige Ort für die, die das beste aus ihrem Hackintosh heraus holen wollen.
 - App-Empfehlungen: Welche Apps kann man empfehlen?
- Der Macintosh: Probleme mit echten Macs. Fragen zu echten Macs.
- PC Hardware Allgemein: Bei Problemen mit Komponenten, bzw. Fragen zu PC Komponenten und Hardware.
- International: Bereich für nicht-Deutsch sprechende User.
- Bastecke: Unterforen:
 - DSDT Edits: Fragen zu DSDTs, SSDTs und dem ACPI Allgemein
 - Hardware und Treiber: Themen die sich auf Apple und ThirdParty Treiber beziehen. Ebenfalls für Case und Hardware Mods.
 - Bootloader: Ist in Clover, Ozmosis und Chameleon unterteilt: Themen und Fragen für Bastler und zu alten Bootloadern.
 - Design Modifikationen: Fragen und Bereitstellen von Bootloader Designs, Web-Designs, Themes und Icon Paketen.
 - Bios Modding: Alles zu Bios-Mods aller Art.
- Anleitungen: Fertige Anleitungen, **keine** Frage-Threads dort Posten!! Threads müssen durch die

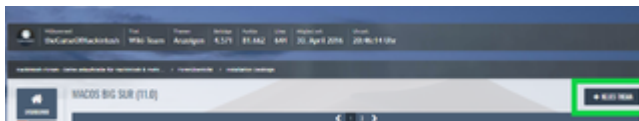
Moderatoren / Admins freigeschalten werden.

- IOS und Android: Alles zu mobiler Apple Hardware, IOS, Jailbreak und Android.
- Allgemein: Diskussionen (auch Off-Topic), Uservorstellungen, etc.. *Dies und Das* für alles, was sonst nirgends rein passt.
- Russisch (???????): Russischer Bereich des Forums.

2. Thread erstellen:

Ich wähle hier den für mich passenden Bereich "macOS 11.0 Big Sur" aus. Dort wähle ich dann **Neues Thema**

Threads kann allgemein nur erstellen, wer Mitglied des Forums ist und seine E-Mail bestätigt hat. Erscheint die Option Neues Thema nicht, so wurde entweder ein falsches Unterforum gewählt, oder die E-Mail Adresse nicht bestätigt.

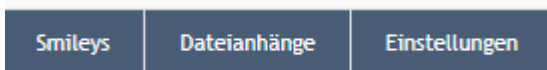


Nun öffnet sich der Editor:



Titel: Einen aussagekräftigen Titel wählen! Nicht "Hilfe, Problem". Besser: "Problem mit macOS Big Sur". Noch besser: " Kernel Panic bei macOS Big Sur mit OpenCore - HP Elitebook 840 G1".

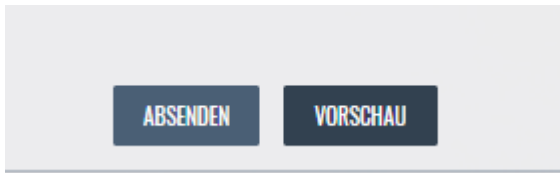
Nachricht: Hier wird das Problem selbst geschildert (so genau, wie möglich). Der EFI Ordner, Bilder vom Fehler (Verbose-Mode bei macOS), Logs bei OpenCore, und ausreichende Informationen zum Problem sollten immer hinzugefügt werden, dadurch kann das Problem leichter gelöst werden. Die Dateien als "[Dateianhänge](#)" hochladen, keine externen Filehoster verwenden!



Achtet auch auf Grammatik und Rechtschreibung!!!

Wenn man seinen Beitrag fertig hat, kann man auf "Vorschau" klicken, damit man sich das Ganze nochmal anschauen kann.

Ist der Thread Post fertig verfasst, klickt man auf "Absenden" und der Beitrag erscheint im richtigen Unterforum sowie auf dem Dashboard (Titelseite) der Forums.



So hat man nun einen Thread erstellt, und die Helfer sehen auch am Titel, worum es geht 😊